


Nr. 1990 din 23.02.2022


PROCEDURĂ OPERAȚIONALĂ

Titlu:	CURĂȚENIA ȘI DEZINFECȚIA SPAȚIILOR ȘI A ECHIPAMENTELOR ÎN SECTOARELE DE ACTIVITATE ÎN UNITATEA SANITARĂ SPITALUL JUDEȚEAN DE URGENȚĂ BISTRIȚA		
Numărul Documentului:	PO.SJUB-SPIAAM-05		
Nivelul Reviziei:	3	Exemplarul nr:	0
DOCUMENT CONTROLAT			

	PROCEDURĂ OPERAȚIONALĂ CURĂȚENIA ȘI DEZINFECȚIA SPAȚIILOR ȘI A ECHIPAMENTELOR ÎN SECTOARELE DE ACTIVITATE ÎN UNITATEA SANITARĂ SPITALUL JUDEȚEAN DE URGENȚĂ BISTRIȚA PO.SJUB-SPIAAM-05	Ediția: II Nr. de ex.: 1
		Revizia: 3 Nr. de ex.: 1
		Page 2 of 67
		Exemplar nr. 0


1. Lista responsabililor cu elaborarea, verificarea și aprobarea ediției sau, după caz, a reviziei în cadrul ediției procedurii operaționale

Nr. crt.	Elemente privind responsabilii/ operațiunea	Nume și prenume	Funcția	Data	Semnătura
	1	2	3	4	5
1.1	Elaborat	Dr. Mureșan Gabriela Cristina As. Ursa Diana Georgeta	Medic coordonator As. șef SPIAAM	23.0	[Redacted Signatures]
1.2	Verificat	As.med. pr. Remeș Gabriela Antoneta	Dir. Îngrijiri	23.0	
1.3	Verificat	Dr. Deak Maria Gabriela	Dir. Medical	23.	
1.4	Avizat	Av. Halas Niculae	Consultant juridic	23.0	
1.5	Avizat	Ec. Morușan Mihaela	Șef SMCSS	23.	
1.6	Aprobat	Ec. Lazany Gabriel	Manager	23.	

	PROCEDURĂ OPERAȚIONALĂ CURĂȚENIA ȘI DEZINFECȚIA SPAȚIILOR ȘI A ECHIPAMENTELOR ÎN SECTOARELE DE ACTIVITATE ÎN UNITATEA SANITARĂ SPITALUL JUDEȚEAN DE URGENȚĂ BISTRIȚA PO.SJUB-SPIAAM-05	Ediția: II Nr. de ex.: 1
		Revizia: 3 Nr. de ex.: 1
		Page 3 of 67
		Exemplar nr. 0


2. Situația edițiilor și a reviziilor în cadrul procedurii

	Ediția / revizia în cadru ediției	Componenta revizuită	Modalitatea reviziei	Data de la care se aplică prevederile editiei sau reviziei ediției
0	1	2	3	4
2.1	Ediția I	x	x	
2.2.	Ediția II	Ediția I	Conformare la cerințele Ord. SGG 600/2018 privind Controlul intern managerial în unitățile publice	29.05.2019
2.3	Revizia 1		Actualizare	
2.4.	Revizia 2	Pct.8.3.7	Completare conținut	04.11.2021
2.5	Revizia 3	Pct. 8	Conform Ordinului 1761/2021	23.02.2022

 <p>Spitalul Județean de Urgență Bistrița SPIAAM</p>	PROCEDURĂ OPERAȚIONALĂ CURĂȚENIA ȘI DEZINFECȚIA SPAȚIILOR ȘI A ECHIPAMENTELOR ÎN SECTOARELE DE ACTIVITATE ÎN UNITATEA SANITARĂ SPITALUL JUDEȚEAN DE URGENȚĂ BISTRIȚA PO.SJUB-SPIAAM-05	Ediția: II Nr. de ex.: 1
		Revizia: 3 Nr. de ex.: 1
		Page 4 of 67
		Exemplar nr. 0

3. Cuprins

Numărul componentei în cadrul procedurii operaționale	Denumirea componentei din cadrul procedurii operaționale	Pagina
	Coperta	
1.	Lista responsabililor cu elaborarea, verificarea și aprobarea ediției sau, după caz, a reviziei în cadrul ediției procedurii operaționale	2
2.	Situația edițiilor și a reviziilor în cadrul edițiilor procedurii operaționale	3
3.	Cuprins	4
4.	Scopul procedurii operaționale	5
5.	Domeniul de aplicare a procedurii operaționale	6
6.	Documentele de referință (reglementări) aplicabile activității procedurale	7
7.	Definiții și abrevieri ale termenilor utilizați în procedura operațională	8-10
8.	Descrierea procedurii operaționale	11-61
9.	Responsabilități și răspunderi în derularea activității	62-64
10.	Indicatori de monitorizare	65
11.	Anexe, înregistrări, arhivări	66-67

	PROCEDURĂ OPERAȚIONALĂ CURĂȚENIA ȘI DEZINFECȚIA SPAȚIILOR ȘI A ECHIPAMENTELOR ÎN SECTOARELE DE ACTIVITATE ÎN UNITATEA SANITARĂ SPITALUL JUDEȚEAN DE URGENȚĂ BISTRIȚA PO.SJUB-SPIAAM-05	Ediția: II Nr. de ex.: 1
		Revizia: 3 Nr. de ex.: 1
		Page 5 of 67
		Exemplar nr. 0


4. Scopul procedurii operaționale și riscurile pe care le tratează

4.1. Scopul procedurii:

- Stabilește modul de efectuare a curățeniei și dezinfecției, în cadrul sectoarelor de activitate medicale și nemedicale ale SJUB;
(secții/compartimente, blocuri operatorii, laboratoare, servicii etc.), în vederea menținerii unui mediu ambiental cât mai placut și sigur din punct de vedere igienico-sanitar, eliminând riscurile de apariție a IAAM;
- Stabilește modul de realizare a consemnării activității de curățenie și dezinfecție a unității;
- Dă asigurări cu privire la existența documentației adecvate derulării activității de gestionare a bunurilor, identifică neconcordanțele existente, constată existența diferențelor în timpul desfășurării activității;
- Asigură continuitatea activității, inclusiv în condiții de fluctuație a personalului;


4.2. Riscurile pe care le tratează procedura sunt:

- Riscul de apariție a IAAM prin condiții necorespunzătoare igienico-sanitare.
- Riscul înregistrării de reclamații din partea pacienților, aparținătorilor, personalului propriu unității sanitare referitor la condițiile igienico-sanitare.

	PROCEDURĂ OPERAȚIONALĂ CURĂȚENIA ȘI DEZINFECȚIA SPAȚIILOR ȘI A ECHIPAMENTELOR ÎN SECTOARELE DE ACTIVITATE ÎN UNITATEA SANITARĂ SPITALUL JUDEȚEAN DE URGENȚĂ BISTRIȚA PO.SJUB-SPIAAM-05	Ediția: II
		Nr. de ex.: 1
		Revizia: 3
		Nr. de ex.: 1
		Page 6 of 67
		Exemplar nr. 0

5. Domeniul de aplicare al procedurii operaționale

Prezenta procedura se aplica de catre personalul de curățenie și asistenții medicali, din cadrul secțiilor/ compartimentelor SJUB, personalul sectoarelor nemedicale ale SJUB in vederea respectarii cu strictețe a nomelor de curățenie și dezinfecție pentru fiecare categorie de activitate: curățenia și dezinfecția suprafetelor; curățenia si dezinfecția echipamentelor.

 <p>SJIUB Spitalul Județean de Urgență Bistrița SPIAAM</p>	<p align="center">PROCEDURĂ OPERAȚIONALĂ</p> <p align="center">CURĂȚENIA ȘI DEZINFECȚIA SPAȚIILOR ȘI</p> <p align="center">A ECHIPAMENTELOR</p> <p align="center">ÎN SECTOARELE DE ACTIVITATE</p> <p align="center">ÎN UNITATEA SANITARĂ</p> <p align="center">SPITALUL JUDEȚEAN DE URGENȚĂ</p> <p align="center">BISTRIȚA</p> <p align="center">PO.SJUB-SPIAAM-05</p>	Ediția: II Nr. de ex.: 1
		Revizia: 3 Nr. de ex.: 1
		Page 7 of 67
		Exemplar nr. 0

6. Documente de referință (reglementări) aplicabile activității procedurale

6.1. Reglementări internaționale

- SR EN ISO 9001:2015 Sisteme de management al calității;
- Regulamentul (UE) nr. 528/2012 al Parlamentului European și al Consiliului din 22 mai 2012 privind punerea la dispoziție pe piață și utilizarea produselor biocide.

6.2. Legislație primară


- Legea 95/2006 privind reforma în domeniul sănătății, cu modificări și completări ulterioare;

6.3. Legislație secundară

- Ordinul nr. 1761/2021 din 3 septembrie 2021 pentru aprobarea Normelor tehnice privind curățarea, dezinfecția și sterilizarea în unitățile sanitare publice și private, evaluarea eficacității procedurilor de curățenie și dezinfecție efectuate în cadrul acestora, procedurile recomandate pentru dezinfecția mâinilor în funcție de nivelul de risc, precum și metodele de evaluare a derulării procesului de sterilizare și controlul eficienței acestuia.
- Ordinul nr. 600/2018 pentru implementarea Controlului intern managerial în unitățile publice;
- ORDIN nr. 1101 din 30 septembrie 2016 privind aprobarea Normelor de supraveghere, prevenire și limitare a infecțiilor asociate asistenței medicale în unitățile sanitare;
- Ghid practic de management al expunerii accidentale la produse biologice; Edit. Institutul de sanatate Publica, Bucuresti, 2005;
- Ordinul MS 1226/2012 pentru aprobarea Normelor tehnice privind gestionarea deșeurilor rezultate din activități medicale și a Metodologiei de culegere a datelor pentru baza națională de date privind deșeurile rezultate din activități medicale;
- ORDIN nr. 914 din 26 iulie 2006 pentru aprobarea normelor privind condițiile pe care trebuie să le îndeplinească un spital în vederea obținerii autorizației sanitare de funcționare.

6.4. Alte documente, inclusiv reglementări interne ale SJUB

- Regulament de organizare și funcționare (ROF);
- Regulament de ordine interioară (ROI);
- Regulament de organizare și de lucru a Comitetului pentru supravegherea, prevenirea și limitarea infecțiilor asociate asistenței medicale;


	PROCEDURĂ OPERAȚIONALĂ CURĂȚENIA ȘI DEZINFECȚIA SPAȚIILOR ȘI A ECHIPAMENTELOR ÎN SECTOARELE DE ACTIVITATE ÎN UNITATEA SANITARĂ SPITALUL JUDEȚEAN DE URGENȚĂ BISTRIȚA PO.SJUB-SPIAAM-05	Ediția: II Nr. de ex.: 1
		Revizia: 3 Nr. de ex.: 1
		Page 8 of 67
		Exemplar nr. 0

- Regulament de organizare și de lucru a Comisiei pentru monitorizare, coordonare și îndrumare metodologică a dezvoltării sistemului de control managerial.


7. Definiții și abrevieri ale termenilor utilizați în procedura operațională

7.1. Definiții ale termenilor

Nr. Crt.	Termenul	Definiția și/sau, dacă este cazul, actul care definește termenul
1.	Procedura de sistem	Procedură cu caracter general, aplicabilă în SJUB, care descrie o activitate sau un proces ce se desfășoară la nivelul tuturor structurilor organizatorice din SJUB;
2.	Procedura operațională	Prezentarea formalizată, în scris, a tuturor pașilor ce trebuie urmați, a metodelor de lucru stabilite și a regulilor de aplicat în vederea realizării unei activități, a atribuțiilor și sarcinilor de serviciu. Descrie o activitate sau un proces care se desfășoară la nivelul unuia sau mai multor componente structurale, putând fi astfel elaborată de către unul, sau, prin colaborare, de mai multe componente structurale;
3.	Ediție a unei proceduri operaționale	Forma inițială sau actualizată, după caz, a unei proceduri operaționale, aprobată și difuzată;
4.	Curățare	Etapa preliminară obligatorie, permanentă și sistematică în cadrul oricărei activități sau proceduri de îndepărtare a murdariei (materie organică și anorganică) de pe suprafețe (inclusiv tegumente) sau obiecte, prin operațiuni mecanice sau manuale, utilizându-se agenți fizici și/sau chimici, care se efectuează în unitățile sanitare de orice tip, astfel încât activitatea medicală să se desfășoare în condiții optime de securitate;
5.	Precurățarea	Etapa prealabilă curățării care se aplică instrumentarului și echipamentelor murdarite excesiv cu sânge, spută, materii fecale sau alte fluide biologice, efectuată imediat după utilizare, în zona de îngrijire a pacientului.
6.	Dezinfecție	Procedura de distrugere a majorității microorganismelor patogene sau nepatogene de pe orice suprafețe (inclusiv tegumente), utilizându-se agenți fizici și/sau chimici;
7.	Produse biocide/Dispozitive medicale	Substanțele active/preparate conținând una sau mai multe substanțe active, conditionate într-un produs cu rol în dezinfecție.
8.	Dispozitive medical reutilizabile	Produse (cu excepția medicamentelor) utilizate în domeniul îngrijirii sănătății pentru diagnosticarea, prevenirea, monitorizarea

	PROCEDURĂ OPERAȚIONALĂ CURĂȚENIA ȘI DEZINFECȚIA SPAȚIILOR ȘI A ECHIPAMENTELOR ÎN SECTOARELE DE ACTIVITATE ÎN UNITATEA SANITARĂ SPITALUL JUDEȚEAN DE URGENȚĂ BISTRIȚA PO.SJUB-SPIAAM-05	Ediția: II Nr. de ex.: 1
		Revizia: 3 Nr. de ex.: 1
		Page 9 of 67
		Exemplar nr. 0


		sau îngrijirea pacienților și care pot fi/suporta reprocesarea.
9.	Dispozitiv de unica folosință	Dispozitiv destinat unei singure utilizari pe parcursul unei singure proceduri la un pacient, acestea sunt marcate cu simbolul specific (un cerc în care se află cifra 2, tăiată cu o linie oblică.
10.	Biofilm	Un strat subțire de microorganisme ,care prin secrețiile lor adera puternic la suprafețe organice sau anorganice și care este foarte rezistent la unele substanțe biocide, necesitând o procedura de decontaminare înainte de a fi curățat și dezinfectat.
11.	Produs detergent-dezinfectant	Produsul care include în compoziția sa substanțe care curăță și substanțe care dezinfectează. Produsul are acțiune dublă: curăță și dezinfectează;
12.	Dezinfecție de nivel înalt	Procedura de dezinfecție prin care se realizează distrugerea bacteriilor în formă vegetativă, fungilor, virusurilor, micobacteriilor și a majorității sporilor bacterieni.
13.	Dezinfecție de nivel intermediar (mediu)	Procedura de dezinfecție prin care se realizează distrugerea bacteriilor în forma vegetativă, inclusiv Mycobacterium tuberculosis în forma nesporulată, a fungilor și a virusurilor, fără acțiune asupra sporilor bacterieni;
14.	Dezinfecție de nivel scăzut	Procedura de dezinfecție prin care se realizează distrugerea majorității bacteriilor în forma vegetativă, a unor fungi și a unor virusuri, fără acțiune asupra micobacteriilor, sporilor de orice tip, virusurilor neenvelopate și a mușcăiurilor;
15.	Sterilizare	Operațiunea prin care se realizează o reducere logaritmică de 1/1000000 a microorganismelor, inclusiv a sporilor bacterieni de pe obiectele contaminate.
16.	Decontaminarea	Procesul de neutralizare /îndepărtare a unor substanțe periculoase sau radioactive, inclusiv a încărcăturii microbiene de pe un obiect , o suprafață sau persoană, etapa importantă în dezinfecție și sterilizare.
17.	Antiseptic	Produsul care previne sau împiedică multiplicarea ori inhibă activitatea microorganismelor; această activitate se realizează fie prin inhibarea dezvoltării, fie prin distrugerea lor, pentru prevenirea sau limitarea infecției la nivelul țesuturilor;
18.	Echipament individual de protecție	(de exemplu: mănuși, halate, protectoare faciale), în funcție de expunerea anticipată. Igiena mâinilor este întotdeauna etapa finală după îndepărtarea și aruncarea echipamentului;
19.	Manipularea în condiții de siguranță a echipamentelor	Manipularea în condiții de siguranță a echipamentelor medicale sau contactul cu suprafețele potențial contaminate din imediată apropiere a pacientului, proceduri specifice pentru prevenirea

 <p>SJU B Spitalul Județean de Urgență Bistrița SPIAAM</p>	<p align="center">PROCEDURĂ OPERAȚIONALĂ</p> <p align="center">CURĂȚENIA ȘI DEZINFECȚIA SPAȚIILOR ȘI</p> <p align="center">A ECHIPAMENTELOR</p> <p align="center">ÎN SECTOARELE DE ACTIVITATE</p> <p align="center">ÎN UNITATEA SANITARĂ</p> <p align="center">SPITALUL JUDEȚEAN DE URGENȚĂ</p> <p align="center">BISTRIȚA</p> <p align="center">PO.SJUB-SPIAAM-05</p>	Ediția: II Nr. de ex.: 1
		Revizia: 3 Nr. de ex.: 1
		Page 10 of 67
		Exemplar nr. 0

		transmiterii agentului patogen de la un pacient la altul sau între un pacient și personalul medical în timpul manipulării echipamentelor medicale și contactul cu obiectele sau suprafețele din mediu;
20.	Igiena mâinilor	Care este esențială pentru a reduce riscul de răspândire a infecțiilor. Utilizarea antisepticelor alcoolice este metoda preferată în toate situațiile clinice, cu excepția cazurilor când mâinile sunt vizibil murdare (de exemplu, sânge, alte fluide biologice) sau după examinarea pacienților cu infecție cu <i>clostridium difficile</i> sau <i>norovirus</i> , situații în care trebuie utilizate apa și săpunul;

7.2. Abrevieri ale termenilor

Nr. crt	Abrevierea	Termenul abreviat
1.	P.O./P.S.	Procedură operațională/Procedura de sistem
2.	E	Elaborare
3.	V	Verificare
4.	A	Aprobare
5.	Ap.	Aplicare
6.	Ah.	Arhivare
7.	SJUB	Spitalul Județean de Urgență Bistrița
8.	RMC	Reprezentantul Managementului Calitatii
9.	SCM	Sistem de Control Managerial
10.	SMCSS	Serviciul de management al calității serviciilor de sănătate
11.	SPIAAM	Serviciul de prevenire a infecțiilor asociate asistenței medicale
12.	IAAM	Infecții asociate asistenței medicale

	PROCEDURĂ OPERAȚIONALĂ CURĂȚENIA ȘI DEZINFECȚIA SPAȚIILOR ȘI A ECHIPAMENTELOR ÎN SECTOARELE DE ACTIVITATE ÎN UNITATEA SANITARĂ SPITALUL JUDEȚEAN DE URGENȚĂ BISTRIȚA PO.SJUB-SPIAAM-05	Ediția: II Nr. de ex.: 1
		Revizia: 3 Nr. de ex.: 1
		Page 11 of 67
		Exemplar nr. 0

8. Descrierea procedurii operaționale

8.1 Generalități

8.1.1. Curățarea

- ❖ Programul de curățare este parte integrantă a planului propriu unității sanitare de prevenire, supraveghere și limitare a IAAM;
- ❖ Curățenia reprezintă rezultatul aplicării corecte a unui program de curățare;
- ❖ Suprafețele și obiectele pe care se evidențiază macro- sau microscopic materii organice ori anorganice se definesc ca suprafețe și obiecte murdare;
- ❖ Curățarea se realizează cu detergenți, produse de întreținere și curățare utilizându-se echipamente profesionale de curățenie.
- ❖ În situația în care se utilizează produse biocide de tip detergent dezinfectant, acestea realizează atât curățarea cât și dezinfecția.

8.1.2. Dezinfecția


Dezinfecția este procedura care se aplică numai după curățare și este urmată de clătire, după caz. Excepția este reprezentată de situația în care suportul care trebuie tratat a fost contaminat cu produse biologice. În această situație, pentru evitarea formării biofilmului se efectuează imediat o etapă de precurățare/(decontaminare) în zona de utilizare, cu detergent cu efect tensioactiv sau detergent-dezinfectant. De asemenea, cele două proceduri se pot efectua concomitent, utilizând produse detergent dezinfectant.

În orice activitate de dezinfecție se aplică măsurile de protecție a muncii, conform prevederilor legislației în vigoare, pentru a preveni accidentele și intoxicațiile.

8.2. Resurse necesare

8.2.1. Resurse materiale

- Cărucior pentru curățenie;
- Recipiente (găleți) pentru curățenie;
- Mopuri, lavete, perii, măști;
- Detergent, detergent-dezinfectant, dezinfectant, detartrant, produse abrazive, dezinfectant clorigen;
- Apă caldă la 35 – 40 °C;
- Recipient pentru deșeuri menajere, saci de polietilenă de culoare neagră;
- Echipament de protecție: mănuși menajere, mănuși din polietilenă, halate.

	PROCEDURĂ OPERAȚIONALĂ CURĂȚENIA ȘI DEZINFECȚIA SPAȚIILOR ȘI A ECHIPAMENTELOR ÎN SECTOARELE DE ACTIVITATE ÎN UNITATEA SANITARĂ SPITALUL JUDEȚEAN DE URGENȚĂ BISTRIȚA PO.SJUB-SPIAAM-05	Ediția: II Nr. de ex.: 1
		Revizia: 3 Nr. de ex.: 1
		Page 12 of 67
		Exemplar nr. 0

8.2.2. Resurse umane

- personal calificat în domeniu, instruit, disponibil;
- personalul fiecărei secții, compartiment, bloc operator, serviciu.

8.2.3. Resurse financiare

- salariile aferente personalului secțiilor, compartimentelor, blocurilor operatorii, servicii, care au ca atribuții efectuarea curățeniei și dezinfecției;
- cheltuieli cu materiale și ustensile de curățenie, recipiente pentru pregătirea soluțiilor dezinfectante, produse biocide;
- cheltuieli cu echipament de protecție: halate, mănuși menajere, mănuși latex;
- cheltuieli cu birotica, PC și imprimantă, xerox, registre tipizate.

8.3. Mod de lucru

Derularea operațiunilor și acțiunilor/activității

8.3.1. Curățenia:

În utilizarea produselor folosite în activitatea de curățare ținem cont de următoarele reguli fundamentale:


- a) respectarea tuturor recomandărilor producătorului;
- b) respectarea normelor generale de protecție a muncii, conform prevederilor legale în vigoare;
- c) se interzice amestecul produselor;
- d) se interzice păstrarea produselor de curățare în ambalaje alimentare;
- e) produsele se distribuie la locul de utilizare, respectiv la nivelul secțiilor sau compartimentelor, în ambalajul original sau în recipiente special destinate, inscripționate cu următoarele date de pe ambalajul original: denumirea produsului, lotul, termenul de valabilitate.

Ustensilele de curățare vor fi special dedicate fiecărei zone de risc identificate pe harta riscurilor în unitatea sanitară.

Pentru depozitarea produselor și a ustensilelor necesare efectuării curățeniei aflate în stoc, în unitatea sanitară, se organizează un spațiu central special destinat.

Spațiul central de depozitare prevăzute trebuie să îndeplinească următoarele condiții:

- a) să asigure menținerea calității inițiale a produselor pe durata depozitării;
- b) pavimentul și pereții să fie impermeabili și ușor de curățat;
- c) zona de depozitare să permită aranjarea în ordine a materialelor de curățare și accesul ușor la acestea;
- d) să existe aerisire natural/mecanică;
- e) să existe iluminat corespunzător;
- f) gradul de umiditate să fie optim păstrării calității produselor.

	PROCEDURĂ OPERAȚIONALĂ CURĂȚENIA ȘI DEZINFECȚIA SPAȚIILOR ȘI A ECHIPAMENTELOR ÎN SECTOARELE DE ACTIVITATE ÎN UNITATEA SANITARĂ SPITALUL JUDEȚEAN DE URGENȚĂ BISTRIȚA PO.SJUB-SPIAAM-05	Ediția: II Nr. de ex.: 1
		Revizia: 3 Nr. de ex.: 1
		Page 13 of 67
		Exemplar nr. 0

În fiecare secție sau compartiment trebuie să existe încăperi special destinate pentru:

- a) spațiu pentru produse și ustensilele aflate în rulaj și pregătirea activității de curățare;
- b) spațiu de depozitare/dezinfectie a ustensilelor și materialelor utilizate.

Spațiul de depozitare și pregătire din secții/ compartimente trebuie să îndeplinească următoarele condiții:

- a) pavimentul și pereții să fie impermeabili și ușor de curățat;
- b) să existe aerisire naturala/mecanica;
- c) să existe iluminat corespunzător;
- d) zona de depozitare să permită aranjarea în ordine a materialelor de curățare și accesul ușor la acestea;
- e) să aibă o suprafață care să permită desfășurarea activității de pregătire a ustensilelor și a materialelor utilizate în procedura de curățare;
- f) să dețină sursă de apă rece și caldă;
- g) să existe chiuvetă, dotată cu dispenser cu săpun lichid, pentru igiena personalului care efectuează curățarea.
- h) să existe cuva sau bazin sau mașină de spălat cu uscător, cu sursă de apă pentru spălarea ustensilelor folosite la efectuarea curățeniei;
- i) să existe suport uscător pentru mănușile de menaj, perii și alte ustensile necesare uscării optime a acestora.


Spațiul de depozitare/dezinfectie a ustensilelor și materialelor utilizate din secții/compartimente trebuie să îndeplinească următoarele condiții:

- a) pavimentul și pereții să fie impermeabili și ușor de curățat;
- b) să existe aerisire natural/mecanică;
- c) să existe iluminat corespunzător;
- d) să existe cuvă sau bazin cu apă pentru dezinfectia și spălarea ustensilelor folosite la efectuarea curățării sau mașini de spălat cu uscător;
- e) să existe suport uscător pentru mănușile de menaj, mopuri, perii și alte ustensile;
- f) să existe chiuvetă, dotată cu dispenser cu săpun lichid, pentru igiena personalului care efectuează curățarea;
- g) să existe pubelă și saci colectori de unică folosință pentru deșeuri, conform legislației în vigoare.

Întreținerea ustensilelor folosite (carucioare pentru curățenie, găleți, talpă mop, perii etc.) pentru efectuarea curățeniei se face după fiecare operațiune de curățare și la sfârșitul zilei de lucru.

Ustensilele utilizate se spală, se curăță, se dezinfectează și se usucă, cu respectându-se procedurile operaționale de curățenie și dezinfectie stabilite la nivelul unității sanitare.

Curățarea și dezinfectia ustensilelor complexe se efectuează conform recomandărilor producătorului.

	PROCEDURĂ OPERAȚIONALĂ CURĂȚENIA ȘI DEZINFECȚIA SPAȚIILOR ȘI A ECHIPAMENTELOR ÎN SECTOARELE DE ACTIVITATE ÎN UNITATEA SANITARĂ SPITALUL JUDEȚEAN DE URGENȚĂ BISTRIȚA PO.SJUB-SPIAAM-05	Ediția: II Nr. de ex.: 1
		Revizia: 3 Nr. de ex.: 1
		Page 14 of 67
		Exemplar nr. 0

Personalul care execută operațiunile de curățare și dezinfecție a materialului de curățare trebuie să poarte echipament de protecție conform precauțiilor standard definite în Ord.MS nr. 1101/2016 .

8.3.2. Dezinfecția

Dezinfecția prin mijloace chimice se realizează prin utilizarea produselor de dezinfecție avizate ca biocide sau notificate ca dispozitive medicale clasa II a și IIb, conform prevederilor legale în vigoare și care se aplică pe suprafețe, obiecte, care necesită dezinfecție, aparatură medicală, dispozitive medicale.

În unitățile sanitare se utilizează următoarele tipuri de produse biocide:

- produse biocide de tip 1 (utilizate pentru dezinfecția igienică a mâinilor prin spălare, dezinfecția igienică a mâinilor prin frecare, dezinfecția pielii intacte).
- produse biocide de tip 2 (utilizate pentru dezinfecția suprafețelor, dezinfecția dispozitivelor medicale și dezinfecția lenjeriei).
- produse biocide de tip 4 (pentru dezinfecția în zona de distribuție și preparare a alimentelor)
- produse tip 14 și 18 (utilizate în activitățile de deratizare respectiv de dezinsecție)


În funcție de nivelul de risc, se aplică următoarele tipuri de dezinfecție :

- a) dezinfecție de nivel înalt;
- b) dezinfecție de nivel intermediar;
- c) dezinfecție de nivel scăzut.

Este obligatorie respectarea concentrațiilor și a timpului de contact specificate în avizul produsului.

Criteriile de utilizare și păstrare corectă a produselor antiseptice sunt următoarele:

- a) un produs se utilizează numai în scopul pentru care a fost avizat;
- b) se respectă întocmai indicațiile de utilizare din avizul eliberat de Comisia Națională pentru Produse Biocide (CNPB), respective eticheta produsului ;
- c) se respectă întocmai concentrația și timpul de contact precizate în avizul produsului;
- d) pe flacon se notează data și ora deschiderii și data-limită până la care produsul poate fi utilizat în conformitate cu recomandările producătorului;
- e) la fiecare utilizare, flaconul trebuie deschis și închis corect;
- f) flaconul se manipulează cu atenție; în cazul flacoanelor cu antiseptic este interzisă atingerea gurii flaconului, pentru a se evita contaminarea;
- g) este interzisă transvazarea în alt flacon;
- h) este interzisă recondiționarea flaconului;
- i) este interzisă completarea unui flacon pe jumătate golit în alt flacon;

	PROCEDURĂ OPERAȚIONALĂ CURĂȚENIA ȘI DEZINFECȚIA SPAȚIILOR ȘI A ECHIPAMENTELOR ÎN SECTOARELE DE ACTIVITATE ÎN UNITATEA SANITARĂ SPITALUL JUDEȚEAN DE URGENȚĂ BISTRIȚA PO.SJUB-SPIAAM-05	Ediția: II Nr. de ex.: 1
		Revizia: 3 Nr. de ex.: 1
		Page 15 of 67
		Exemplar nr. 0

- j) este interzisă amestecarea, precum și utilizarea succesivă a două produse diferite;
- k) se recomandă alegerea produselor care se utilizează ca atare și nu necesită diluție;
- l) sunt de preferat produsele condiționate în flacoane cu cantitate mică;
- m) flacoanele trebuie păstrate la adăpost de lumină și departe de surse de căldură.
- n) este obligatorie existența dozatoarelor pentru soluții hidroalcoolice ,iar acestea trebuie să fie la îndemână, în apropierea pacientului (zonei de îngrijiri)

Reguli generale de practică ale dezinfecției:

- a) dezinfecția completează curățarea, dar nu o suplinește și nu poate înlocui sterilizarea sau dezinfecția de tip înalt în cazul dispozitivelor termosensibile;
- b) pentru dezinfecția în focar se utilizează dezinfectante cu acțiune asupra agentului patogen incriminat sau presupus;
- c) utilizarea dezinfectantelor se face respectându-se normele de protecție a muncii, care să prevină accidente și intoxicațiile;
- d) personalul care utilizează în mod curent dezinfectantele trebuie instruit cu privire la noile proceduri sau la noile produse dezinfectante;
- e) în fiecare încăpere în care se efectuează operațiuni de curățare și dezinfecție trebuie să existe în mod obligatoriu un grafic zilnic orar, în care personalul responsabil va înregistra tipul operațiunii, ora de efectuare și confirmate prin semnătura; aceste persoane trebuie să cunoască în orice moment denumirea dezinfectantului utilizat, data preparării soluției de lucru și timpul de acțiune, precum și concentrația de lucru.
- f) este obligatorie respectarea concentrațiilor soluțiilor de lucru și a timpului de contact din avizul produsului.

La prepararea și utilizarea soluțiilor dezinfectante sunt necesare:


- a) cunoașterea și respectarea exactă a concentrației de lucru în funcție de suportul supus dezinfecției;
- b) folosirea de recipiente curate;
- c) utilizarea soluțiilor de lucru în cadrul perioadei de stabilitate și eficacitate, conform unei corecte practici medicale, pentru a se evita contaminarea și degradarea sau inactivarea lor.
- d) respectarea timpului de contact specificat în avizul produsului ,
- e) este interzisă amestecarea diferitelor tipuri de dezinfectanți .

Efectuarea controlului chimic și bacteriologic, prin sondaj, al soluțiilor dezinfectante în curs de utilizare se realizează prin intermediul bandetelor test aferente produsului.

Alegerea metodei de dezinfecție și/sau sterilizare pentru suprafețe, instrumentar și echipamente trebuie să țină cont de categoria din care acestea fac parte: noncritice, semicritice și critice.

Suprafețele, instrumentarul și echipamentele sunt clasificate după cum urmează:

- a) **critice** - cele care vin în contact cu țesuturile corpului uman sau penetrează țesuturile, inclusiv sistemul vascular, în mod normal sterile.

	PROCEDURĂ OPERAȚIONALĂ CURĂȚENIA ȘI DEZINFECȚIA SPAȚIILOR ȘI A ECHIPAMENTELOR ÎN SECTOARELE DE ACTIVITATE ÎN UNITATEA SANITARĂ SPITALUL JUDEȚEAN DE URGENȚĂ BISTRIȚA PO.SJUB-SPIAAM-05	Ediția: II Nr. de ex.: 1
		Revizia: 3 Nr. de ex.: 1
		Page 16 of 67
		Exemplar nr. 0

Exemple:

- instrumentarul chirurgical, inclusiv instrumentarul stomatologic, materialul utilizat pentru suturi, trusele pentru asistență la naștere,
- echipamentul personalului din sălile de operații, câmpuri operatorii, meșele și tamponanele, tuburile de dren, implanturile, acele și seringile, cateterle cardiace și urinare,
- dispozitivele pentru hemodializă, toate dispozitivele intravasculare, endoscoapele flexibile sau rigide utilizate în proceduri invazive, echipamentul pentru biopsie asociat endoscoapelor, acele pentru acupunctură, acele utilizate în neurologie; lamele laringoscoapelor ,echipamentul de anestezie și respirație asistată barbotor/umidificator, instrumentele utilizate pentru montarea dispozitivelor anticconcepționale etc.

Aceste dispozitive trebuie sterilizate.

b) semicritice - care vin în contact cu mucoase intacte și nu penetrează bariera tegumentară, cu excepția mucoasei periodontale sau pielii având soluții de continuitate.

Acestea ar trebui să beneficieze cel puțin de **dezinfecție de nivel înalt** și cu respectarea recomandărilor producătorului .

Exemple:

- endoscoapele flexibile și rigide utilizate exclusiv ca dispozitive pentru imagistică, laringoscoapele, tuburile endotraheale, echipamentul de anestezie și respirație asistată, diafragmele,
- vârfurile de la seringile auriculare , accesoriile pompițelor de lapte etc, ploștile , urinarele utilizate pentru pacienții a caror piele prezintă soluții de continuitate.
- suprafața interioară a incubatoarelor pentru copii și dispozitivele atașate acestora (mască de oxigen, umidificator),


Suprafețele inerte din secții și laboratoare, stropite cu sânge, fecale sau cu alte secreții și/sau excreții potențial patogene, și căzile de hidroterapie utilizate pentru pacienții a căror piele prezintă soluții de continuitate sunt considerate semicritice;

c) noncritice - care nu vin frecvent în contact cu pacientul sau care vin în contact numai cu pielea intactă a acestuia.

Aceste dispozitive trebuie să fie curățate și trebuie aplicată cel puțin **o dezinfecție de nivel scăzut**.

Exemple:

- stetoscoape, ploști, urinare, manșeta de la tensiometru, specul auricular, suprafețele hemodializoarelor care vin în contact cu dializatul, termometrele electronice , ventuzele
- cadrele pentru invalizi, suprafețele dispozitivelor medicale care sunt atinse și de personalul medical în timpul procedurii, orice alte tipuri de suporturi.

	PROCEDURĂ OPERAȚIONALĂ CURĂȚENIA ȘI DEZINFECȚIA SPAȚIILOR ȘI A ECHIPAMENTELOR ÎN SECTOARELE DE ACTIVITATE ÎN UNITATEA SANITARĂ SPITALUL JUDEȚEAN DE URGENȚĂ BISTRIȚA PO.SJUB-SPIAAM-05	Ediția: II Nr. de ex.: 1
		Revizia: 3 Nr. de ex.: 1
		Page 17 of 67
		Exemplar nr. 0

Suprafețele inerte, cum sunt pavimentele, pereții, mobilierul de spital, obiectele sanitare ș.a., se încadrează în categoria noncritice.

În funcție de evaluarea riscului infecțios, instrumentarul, dispozitivele și echipamentele din categoriile noncritice și semicritice pot fi supuse dezinfecției de nivel înalt și/sau sterilizării. Exemplu: plosca utilizată la un pacient confirmat cu Clostridium Difficile va suporta dezinfecție de nivel înalt.

Pentru dezinfecția suprafețelor se va calcula un scor total de risc în funcție de următoarele criterii:

- a) probabilitatea contaminării cu agenți patogeni:
 - mare (scor 3)
 - medie (scor 2)
 - mică (scor 1)
- b) frecvența atingerii :
 - mare (scor 3)
 - mică (scor 1)
- c) susceptibilitatea pacienților din spațiile de îngrijire :
 - crescută (scor 1)
 - scăzută (scor 0)


Riscul se consideră :

- a) mare (scor 7), care necesită dezinfecție de nivel înalt după fiecare procedură medicală, pacient sau minimum de 2 ori pe zi și ori de câte ori este nevoie Exemplu: mese de operație, mese instrumentar, suprafețe pentru pregătirea tratamentului, suprafețe pentru depozitarea temporară a produselor patologice recoltate, lămpi scialitice, mese de infășat, mese de lucru în laborator, cărucioare., târgi, etc,
- b) mediu (scor 4-6), care necesită cel puțin dezinfecție de nivel mediu cel puțin 1 dată pe zi și ori de câte ori este nevoie. Exemplu : aparatul de laborator, pavimentele, suprafețele de lucru din zona farmaciei, suprafețe din zona laboratorului de explorări funcționale, etc.
- c) scăzut (scor 2-3), care necesită cel puțin curățenie cu o frecvență stabilită în procedura de curățenie și ori de câte ori este nevoie. Exemplu: pervazul ferestrelor, partea superioară a dulapurilor, caloriferele, interiorul frigiderelor, mobilier, rafturi etc.

În toate sectoarele spitalului, măsurile de decontaminare –curățenie și dezinfecție, se aplică de cel puțin 2 ori/zi și ori de câte ori este nevoie

8.3.3. Materiale și ustensile necesare efectuării curățeniei și dezinfecției

- Cărucior profesional pentru curățenie;
- Recipiente (găleți) pentru curățenie;
- Mopuri plate, lavete lavabile (pe coduri de culori), lavete de unică folosință per suprafața, perii, măști;

	PROCEDURĂ OPERAȚIONALĂ CURĂȚENIA ȘI DEZINFECȚIA SPAȚIILOR ȘI A ECHIPAMENTELOR ÎN SECTOARELE DE ACTIVITATE ÎN UNITATEA SANITARĂ SPITALUL JUDEȚEAN DE URGENȚĂ BISTRIȚA PO.SJUB-SPIAAM-05	Ediția: II Nr. de ex.: 1
		Revizia: 3 Nr. de ex.: 1
		Page 18 of 67
		Exemplar nr. 0

- Detergent, detergent-dezinfectant, dezinfectanti, detartrant, produse abrazive, dezinfectant clorigen, soluție pentru spălat geamuri;
- Apă caldă la 35 – 40 °C;
- Recipiente pentru deșeuri menajere, saci de polietilenă de culoare neagră;
- Echipament de protecție: mănuși menajere, mănuși din polietilenă, halate.

8.3.4. Întreținerea ustensilelor folosite pentru efectuarea curățării și dezinfecției

Ustensilele de curățare vor fi special destinate fiecărei zone identificate pe harta riscurilor în secția respectivă (separat pentru sector aseptice și septic, separat pentru saloane, săli de tratamente, oficiu și sala de mese, grupuri sanitare, birouri, coridoare, etc.) .

Se interzice utilizarea mopului cu franjuri.

Se folosește un mop plat la o suprafață de maximum 30 de metri pătrați cu schimbarea obligatorie a acestuia la trecerea dintr-o încăpere în alta

După fiecare operațiune de curățare și la sfârșitul zilei de lucru, ustensilele utilizate se spală, se curăță, se dezinfectează și se usucă, cu respectarea tuturor recomandărilor producătorului și circuitelor funcționale.

Mopurile și lavetele folosite se curăță și dezinfectează în mașinile de spălat din spălătoria spitalului.

Pentru asigurarea unui rulaj optim de rezerve de mopuri și lavete este necesar un număr de minimum 3 ori mai mare față de necesarul calculat.


În ceea ce privește lavetele, se recomandă utilizarea unor coduri de culori, în funcție de destinația lor, și anume:

- **Roșu** – Grupuri sanitare, dușuri, chiuvete (risc de contaminare/ infecții crescut)
- **Albastru** – Saloane, holuri, scari, lifturi
- **Verde** – oficii alimentare, sali de mese pentru pacienți, bloc alimentar (zona de preparare)
- **Galben** – saloanele de izolare
- **Alb** – cabinete medicale, cabinete de consultație, Săli de tratament, blocuri operatorii și de nașteri.

Curățarea și dezinfecția ustensilelor complexe (unde există în dotare) se efectuează conform recomandărilor producătorului.

Personalul care execută operațiunile de curățare și dezinfecție a materialului de curățare trebuie să poarte mănuși de menaj sau mănuși de latex și va respecta precauțiunile standard. Se va respecta modul de utilizare, concentrația și timpul de acțiune pentru produsele dezinfectante, conform recomandărilor producătorului .

8.3.5. Înregistrarea operațiunilor de curățare și dezinfecție

	PROCEDURĂ OPERAȚIONALĂ CURĂȚENIA ȘI DEZINFECȚIA SPAȚIILOR ȘI A ECHIPAMENTELOR ÎN SECTOARELE DE ACTIVITATE ÎN UNITATEA SANITARĂ SPITALUL JUDEȚEAN DE URGENȚĂ BISTRIȚA PO.SJUB-SPIAAM-05	Ediția: II Nr. de ex.: 1
		Revizia: 3 Nr. de ex.: 1
		Page 19 of 67
		Exemplar nr. 0

În fiecare secție, compartiment, bloc operator, laborator, orice serviciu, sector și zonă în care se efectuează operațiuni de curățare și dezinfecție trebuie să existe în mod obligatoriu și să se completeze grafice /programe orare de curățare și dezinfecție pentru fiecare încăpere/spațiu sanitar (**Anexa nr. 3, Anexa nr. 4, Anexa nr. 5, Anexa nr. 6, Anexa nr. 7, Anexa nr. 8, Anexa nr. 9, Anexa nr. 10, Anexa nr. 11, Anexa nr. 12, Anexa nr. 13, Anexa nr. 14, Anexa nr. 15, ANEXA NR. 16, Anexa nr. 17, Anexa nr. 18**).

Operațiunile de curățare și dezinfecție se înregistrează în graficul orar de curățenie și dezinfecție (ora de efectuare, produsul utilizat, concentrația de lucru în cazul produselor care necesită diluție, numele și semnătura persoanei care a efectuat operațiunea). Personalul responsabil va cunoaște denumirea produsului dezinfectant utilizat, concentrația de lucru, modul de preparare, modalitatea de aplicare și timpul de acțiune.

8.3.6. Tipuri de curățenie și dezinfecție

a) Curățenia și dezinfecția curentă, continuă, zilnică

Se face de mai multe ori pe zi; pentru stabilirea frecvenței efectuării operațiunilor de curățare și dezinfecție se va lua în considerare: profilul secției, destinația fiecărei încăperi, felul/invazivitatea manoperelor care se fac în încăperea respectivă, patologia cazurilor, riscurile la care sunt supuși pacienții aglomerația, fluxul de lucru, circuitele funcționale, etc, și alte situații deosebite.

Curățenia și dezinfecția curentă se face prin spălare și ștergere cu detergent, produse de curățat, detergent-dezinfectant. Pentru dezinfecția suprafețelor mici la risc se poate utiliza și dezinfectant cu acțiune rapidă prin pulverizare dar numai pe suprafețele curățate în prealabil.


b) Curățenia și dezinfecția periodică (ciclică) se face în scop profilactic, pe baza unei planificări întocmite de Serviciul de prevenire și limitarea infecțiilor asociate asistenței medicale, la începutul fiecărui an. Ritmicitatea efectuării acesteia este în funcție de specificul secției, de destinația fiecărei încăperi, de patologia cazurilor, precum și de harta riscurilor.

Se recomandă efectuarea dezinfecțiilor periodice cu următoarea ritmicitate:

- **cel puțin săptămânal** în blocurile operatorii, săli de naștere, săli de tratamente, săli de pansamente, saloane de obstetrică și neonatologie, prematuri, zona de triere a lenjeriei murdare;
- **cel puțin bilunar** în saloane de terapie intensivă, saloane de hemato-oncologie, servicii de urgență;
- **cel puțin lunar** în saloane secții, oficii, săli de mese, laboratoare, ambulatorii de specialitate.

Periodicitatea acesteia se poate modifica în funcție de situația epidemiologică.

Pregătirea pentru dezinfecția periodică se va face prin efectuarea unei curățenii amănunțite a tuturor suprafețelor (tavan, suprafețe verticale, suprafețe orizontale, geamuri, pereți, pavimente) din încăperea respectivă.

	PROCEDURĂ OPERAȚIONALĂ CURĂȚENIA ȘI DEZINFECȚIA SPAȚIILOR ȘI A ECHIPAMENTELOR ÎN SECTOARELE DE ACTIVITATE ÎN UNITATEA SANITARĂ SPITALUL JUDEȚEAN DE URGENȚĂ BISTRIȚA PO.SJUB-SPIAAM-05	Ediția: II Nr. de ex.: 1
		Revizia: 3 Nr. de ex.: 1
		Page 20 of 67
		Exemplar nr. 0

Metoda de aplicare a produsului dezinfectant este fie prin nebulizare cu ajutorul unor aparate speciale (nebulizator, generator de microparticule), fie prin pulverizare cu pompe de dezinfecție.

c) **Dezinfecția terminală** se efectuează în următoarele situații:

- evoluția unui focar de infecție asociată îngrijirilor medicale, după ce s-au externat toți bolnavii
- după externarea cazurilor de boli infecto-contagioase (ex. infecție cu sars –cov-2)
- în situația unor cazuri cu germeni multirezistenți la antibiotice (MRSA, enterobacterii producătoare de carbapenemaze, enterococi vancomicinorezistenți), a cazurilor cu BK, a infecțiilor produse de Clostridium difficile, după externarea cazurilor respectiv a contactilor.

În situațiile menționate mai sus se va face o acțiune de dezinfecție prin nebulizare sau pulverizare, urmată de curățenie și dezinfecție prin spălare/ștergere, după care se face o nouă dezinfecție prin nebulizare/pulverizare.

Atât dezinfecțiile periodice, cât și cele terminale se fac cu produse dezinfectante de nivel înalt avizate și autorizate în acest scop. Efectuarea dezinfecției periodice/terminale se va înregistra în caietul de evidență al dezinfecțiilor periodice de la nivelul secției (Anexa nr. 5) de către operatorul DDD care execută lucrarea și de către personalul de pe secție care recepționează operațiunea.

De asemenea se va consemna efectuarea operațiunii și în Registrul de evidență al dezinfecțiilor periodice/ terminale aflat la SPIAAM, de către operatorul DDD efector.


Dezinfecția curentă și/sau terminală, efectuată numai cu dezinfectanți de nivel înalt, este obligatorie în:

- a) secțiile de spitalizare a cazurilor de boli transmisibile;
- b) situația evoluției unor cazuri de infecții asociate asistenței medicale;
- c) situațiile de risc epidemiologic (evidențierea cu ajutorul laboratorului a circulației microorganismelor patogene);
- d) secțiile cu risc înalt: secții unde sunt asistați pacienți imunodeprimați, arși, neonatologie, prematuri, secții unde se practică grefe/transplant (de măduvă, cardiace, renale etc.), secții de oncologie și oncohematologie);
- e) blocul operator, blocul de nașteri;
- f) secțiile de reanimare, terapie intensivă;
- g) serviciile de urgență, ambulanță, locul unde se triază lenjeria.

Particularitati (sars-cov-2)

-In caz de contact cu pacienti **suspect/confirmat Covid-19**, curatenia va incepe cu saloanele de suspecti si se va termina cu saloanele de confirmati Covid-19.

-Persoana care efectueaza curatenia si dezinfectia, in contextul covid-19, intra echipata corespunzator (nivel III), conform riscului de expunere.

	PROCEDURĂ OPERAȚIONALĂ CURĂȚENIA ȘI DEZINFECȚIA SPAȚIILOR ȘI A ECHIPAMENTELOR ÎN SECTOARELE DE ACTIVITATE ÎN UNITATEA SANITARĂ SPITALUL JUDEȚEAN DE URGENȚĂ BISTRIȚA PO.SJUB-SPIAAM-05	Ediția: II Nr. de ex.: 1
		Revizia: 3 Nr. de ex.: 1
		Page 21 of 67
		Exemplar nr. 0

-Se restricționează accesul unei singure persoane sau a unui număr limitat de persoane pe tură pentru activitatea de curățenie. Acestea vor purta echipamentul de protecție pe toată durata activității după care se vor dezbrăca, urmând a se echipa din nou conform programului de curățenie.

8.3.7. Tehnici de efectuare:

Secții cu paturi

Curățenia și dezinfecția în saloane:

Întreținerea zilnică a curățeniei și a dezinfecției:


- Operațiunile de curățenie vor începe cu saloanele mai puțin contaminate;
- În fiecare salon se începe cu curățarea obiectelor mai puțin murdare și se termină cu obiectele murdare (recipiente pentru colectarea deșeurilor).

Tehnica propriu zisă de lucru:

- Se deschide geamul pentru a se aerisi;
- Căruciorul de curățenie, recipientele cu soluții de lucru se lasă afară pe coridor;
- Se adună și se evacuează sacii cu deșeurile menajere, după care recipientele se curăță și se dezinfectează;

► ***Nu se păstrează în saloane recipiente pentru deșeuri periculoase!***

- Se șterge mobilierul din salon: stativele de perfuzie, ramele patului, noptierele, cel puțin de două ori pe zi, și ori de câte ori este nevoie, cu o lavetă îmbibată în soluție de detergent dezinfectant de nivel mediu. Dulapurile de medicamente, masa de scris, scaunele, ușile (inclusiv partea superioară), întrerupătoarele electrice și orice altă suprafață din salon se curăță și se dezinfectează o dată pe zi și ori de câte ori e nevoie prin ștergere cu detergent-dezinfectant de nivel mediu; laveta se clătește după fiecare element de mobilier;
- Zilnic se curăță și dezinfectează chiuveta, oglinda, suportul pentru hârtie prosop și etajera, faianța, pervazul geamului, prin ștergere cu detergent-dezinfectant de nivel mediu;
- Se va insista asupra ștergerii cât mai frecvente a clanțelor de la uși cu soluție de detergent dezinfectant de nivel mediu;
- Geamurile se șterg cu soluție pentru curățat destinată acestora cu ritmicitate săptămânală și ori de câte ori e nevoie. În situația stropirii acestora cu produs biologic se va efectua o precurățare prin ștergere cu soluție de detergent-dezinfectant de nivel mediu sau înalt.
- Pavimentul, pardoseala se curăță și se dezinfectează cel puțin de două ori pe zi și ori de câte ori (trafic intens, contaminare etc) este nevoie prin ștergere cu detergent dezinfectant de nivel mediu, începând de-a lungul marginilor, la colțuri, sub mobilier apoi restul suprafețelor; operațiunea se termină la ușa de la intrare.

	PROCEDURĂ OPERAȚIONALĂ CURĂȚENIA ȘI DEZINFECȚIA SPAȚIILOR ȘI A ECHIPAMENTELOR ÎN SECTOARELE DE ACTIVITATE ÎN UNITATEA SANITARĂ SPITALUL JUDEȚEAN DE URGENȚĂ BISTRIȚA PO.SJUB-SPIAAM-05	Ediția: II Nr. de ex.: 1
		Revizia: 3 Nr. de ex.: 1
		Page 22 of 67
		Exemplar nr. 0

Dacă salonul are grup sanitar propriu, de trei ori pe zi și ori de câte ori este nevoie, se curăță și dezinfectează prin ștergere chiuveta, suportul pentru prosop, suportul pentru hârtie igienică, vasul de toaletă cu accesoriile, conform tehnicii de lucru pentru grupurile sanitare.

Reguli:

- Mopurile plate și lavetele vor fi individualizate per suprafața (respectând codul de culori stabilit) ;
- La trecerea de la un salon la altul sau de la o încăpere la alta se va schimba soluția de detergent-dezinfectant cu una nou preparată;
- Lavetele se clătesc după fiecare element de mobilier.

Operațiunile de curățare și dezinfecție se înregistrează în graficul de curățenie și dezinfecție (ora de efectuare, produsul utilizat, concentrația, numele și semnătura persoanei). Personalul responsabil va cunoaște denumirea produsului dezinfectant utilizat, concentrația de lucru, timpul de acțiune.

!!! Este interzisă utilizarea pe holuri a mopurilor folosite în saloane !!!

Efectuarea curățeniei și dezinfecției în salon, după externarea unui bolnav

Tehnica de lucru:


- Se colectează lenjeria murdară și se pune într-un sac impermeabil;
- Se adună și se evacuează deșeurile de la patul bolnavului, noptieră, etc.
- Toate obiectele care au fost utilizate de către bolnavul externat: patul, salteaua, masa, noptiera, etc. se vor curăța și dezinfecta amănunțit prin ștergere cu soluție detergent dezinfectant de nivel mediu . În cazul bolnavilor septici ștergerea se va face cu detergent dezinfectant de nivel înalt .;
- Se curăță și se dezinfectează obiectele sanitare din grupul sanitar atașat salonului (unde e cazul);
- Se mătură umed, se spală pavimentul și se dezinfectează;

Tehnica descrisă la acest punct se efectuează suplimentar și nu înlocuiește „Întreținerea zilnică a curățeniei și dezinfecției” descrisă la punctul anterior.

Întreținerea curățeniei și dezinfecția saloanelor după externarea bolnavilor, înainte de dezinfecția ciclică:

Tehnica de lucru:

- Lenjeria murdară se colectează într-un sac din polietilenă;
- Se adună și se evacuează deșeurile din recipientele pentru deșeuri menajere, după care acestea se curăță și se dezinfectează prin ștergere cu detergent dezinfectant de nivel mediu;
- Se desprăfuieste plafonul folosind perii cu mâner, se curăță și se dezinfectează prin ștergere suprafețele verticale;

	PROCEDURĂ OPERAȚIONALĂ CURĂȚENIA ȘI DEZINFECȚIA SPAȚIILOR ȘI A ECHIPAMENTELOR ÎN SECTOARELE DE ACTIVITATE ÎN UNITATEA SANITARĂ SPITALUL JUDEȚEAN DE URGENȚĂ BISTRIȚA PO.SJUB-SPIAAM-05	Ediția: II Nr. de ex.: 1
		Revizia: 3 Nr. de ex.: 1
		Page 23 of 67
		Exemplar nr. 0

- Se curăță și se dezinfectează toate obiectele din salon: mesele, scaunele, noptierele atât în exterior cât și în interiorul sertarelor, ramele de pat, inclusiv roțile de la mobilierul rulant;
- Se șterg umed: pereții lavabili, ușile (inclusiv clanțe și balamale) cu soluție de detergent dezinfectant de nivel mediu;
- Ștergerea geamurilor cu produse de curățat speciale, ștergerea cu detergent dezinfectant a jaluzelelor de la ferestre (unde există);
- Ștergerea întrerupătoarelor electrice și a corpurilor de iluminat;
- Se șterg umed caloriferele cu soluție de detergent dezinfectant de nivel mediu insistând asupra spațiilor dintre elementii acestora;
- Se curăță și se dezinfectează obiectele sanitare din grupul sanitar atașat salonului (acolo unde există);
- Se mătură umed, se curăță pavimentul prin spălare cu detergent și frecare cu peria cu detergent și/sau praf de curățat insistând la plinte, colțuri și de-a lungul marginilor, după care se clătește. Dezinfecția pavimentului se face prin ștergere cu detergent- dezinfectant de nivel mediu.

Dezinfecția periodică (ciclică) și terminală:

Dezinfecția periodică (ciclică) a saloanelor se face în scop profilactic, pe baza unei planificări întocmite de Serviciul de prevenire și limitare a infecțiilor asociate asistenței medicale (Plan anual de dezinfecție) . Ritmicitatea recomandată pentru efectuarea dezinfecțiilor periodice este cel puțin o dată la lună. Pentru saloanele de terapie intensivă, hemato-oncologie se recomandă bilunar, iar pentru saloanele de obstetrică și nou născuți săptămânal. Periodicitatea acestora se poate modifica în funcție de situația epidemiologică.


Pentru eficiența operațiunii salonul va fi pregătit conform tehnicii descrise anterior. Mobilierul trebuie așezat în așa fel încât să permită pătrunderea vaporilor de dezinfectant pe toate suprafețele: saltelele și paturile se așează în așa fel încât să permită contactul cu dezinfectantul, pe toate suprafețele; se lasă deschise sertarele și ușile de la noptiere, dulapuri.

Secțiunile anunță operatorii DDD înainte cu o zi sau în ziua respectivă și solicită efectuarea operațiunii. Operațiunile de dezinfecție terminală/ciclică sunt efectuate de către personalul specializat din cadrul serviciului SPIAAM (operator DDD);

Se va consemna operațiunea atât în caietul de evidență al dezinfecțiilor periodice de la nivelul secției cât și în Registrul DDD aflat la SPIAAM (Anexa nr. 12).

Metoda de aplicare a produsului dezinfectant este fie prin nebulizare cu ajutorul unor aparate speciale (generator de microparticule, nebulizator), fie prin pulverizare cu pompe de dezinfecție.

Dezinfecția terminală se efectuează în următoarele situații:

	PROCEDURĂ OPERAȚIONALĂ CURĂȚENIA ȘI DEZINFECȚIA SPAȚIILOR ȘI A ECHIPAMENTELOR ÎN SECTOARELE DE ACTIVITATE ÎN UNITATEA SANITARĂ SPITALUL JUDEȚEAN DE URGENȚĂ BISTRIȚA PO.SJUB-SPIAAM-05	Ediția: II Nr. de ex.: 1
		Revizia: 3 Nr. de ex.: 1
		Page 24 of 67
		Exemplar nr. 0

- evoluția unui focar de infecție asociată îngrijirilor medicale, după ce s-au externat toți bolnavii
- după externarea cazurilor de boli infecto-contagioase(ex. infectia cu sars-cov-2)
- în situația unor cazuri cu germeni multirezistenți la antibiotice (MRSA, enterobacterii producătoare de carbapenemaze, enterococi vancomicinorezistenți), infecțiilor produse de Clostridium difficile, după externarea cazurilor respectiv a contacților

Important, în situațiile menționate mai sus (focare de IAAM, cazuri de boli infecto-contagioase, germeni multirezistenți, infecție cu Clostridium difficile) se va face o acțiune de dezinfecție, urmată de curățenie, după care se face o nouă dezinfecție.

Atât dezinfecțiile periodice, cât și cele terminale se fac cu produse dezinfectante de nivel înalt avizate și autorizate în acest scop.

Notă: Dezinfecția curentă în secțiile de terapie intensivă, secții și compartimente de hematologie și hemato-oncologie, în situația evoluției unor cazuri de infecții asociate asistenței medicale, în situația evidențierii microorganismelor multirezistente se va face cu produse dezinfectante de nivel înalt.

Sălile de tratament


Întreținerea zilnică (curentă) a curățeniei și a dezinfecției:

Tehnica de lucru:

- Dimineața, la sfârșitul fiecărei ture și ori de câte ori este necesar, se șterg cu o lavetă îmbibată în soluție de detergent dezinfectant de nivel mediu sau înalt suprafețele de lucru și mobilierul din sala respectivă: măsuțele pentru pregătirea tratamentului injectabil, măsuța pentru instrumentar, căruciorul pentru pansamente, mesele pentru depozitarea temporară a produselor biologice, stativul de perfuzie și orice altă suprafață. Pentru dezinfecția rapidă a suprafețelor curate (măsuța de tratament, măsuța sterilă, cărucior pansamente) se va aplica dezinfectant rapid prin pulverizare după fiecare utilizare și ori de câte ori este nevoie. Mesele pentru pregătirea tratamentului injectabil se vor curăța și dezinfecta obligatoriu înainte și după pregătirea tratamentului și ori de câte ori este nevoie.

Acolo unde este prevăzută, instalația de aspirație se întreține zilnic:

- borcanele și tubulatura de aspirație,
- barbotoarele se curăță și se dezinfectează ,apoi se sterilizează prin autoclavare.
- Zilnic, și ori de câte ori este nevoie se șterg umed cu detergent-dezinfectant de nivel mediu celelalte suprafețe: masa de scris, pervazul ferestrelor, partea superioară a dulapurilor, dulapurile pentru medicamente (interior și exterior), faianța, chiuveta, oglinda, suportul pentru hârtie-prosop și etajera, ușile inclusiv partea superioară, calorifele, etc; O importanță aparte se va da ștergerii cât mai frecvente a clanțelor usii.

	PROCEDURĂ OPERAȚIONALĂ CURĂȚENIA ȘI DEZINFECȚIA SPAȚIILOR ȘI A ECHIPAMENTELOR ÎN SECTOARELE DE ACTIVITATE ÎN UNITATEA SANITARĂ SPITALUL JUDEȚEAN DE URGENȚĂ BISTRIȚA PO.SJUB-SPIAAM-05	Ediția: II Nr. de ex.: 1
		Revizia: 3 Nr. de ex.: 1
		Page 25 of 67
		Exemplar nr. 0

- Pavimentul se mătură umed și se spală/șterge cu soluție de detergent dezinfectant de nivel mediu cel puțin de două ori pe zi și ori de câte ori este nevoie, începând de-a lungul marginilor, la colțuri, sub mobilier apoi restul suprafețelor. Măturatul umed se termină la ușa de la intrare; se adună deșeurile din interiorul salonului pe fâraș, se aruncă gunoiul în sacul/recipientul colector; se golește recipientul de gunoi apoi se curăță și se dezinfectează după care se pune un sac nou de plastic;
- Recipientele pentru deșeuri înțepătoare și cele pentru deșeuri infecțioase se evacuează și se înlocuiesc cu alte recipiente;

Reguli :

- După fiecare operațiune de curățenie și la sfârșitul zilei de lucru, ustensilele utilizate se spală, se curăță, dezinfectează și se usucă;
- În timpul operațiunilor de curățenie și dezinfecție personalul va respecta Precauțiunile Standard;
- Pentru suprafețele contaminate cu produs patologic ordinea de efectuare va fi precurățare/decontaminare, curățare, dezinfecție;
- Soluțiile de lucru se prepară în ziua respectivă, înainte de utilizare.


Curățenia și dezinfecția periodică

Ritmul: săptămânal (la sfârșitul fiecărei săptămâni).

Tehnica de lucru: cuprinde aceiași timpi ca la „curățenia și dezinfecția zilnică” la care se mai adaugă:

- Ștergerea umedă a tavanului, a corpurilor de iluminat;
- Ștergerea pereților cu laveta îmbibată în soluție detergent-dezinfectant și frecarea cu peria dacă este cazul;
- Spălarea geamurilor cu produse de curățat specifice;
- Spălarea și dezinfecția ușii în amănunt (inclusiv clanțe și balamale);
- Ștergerea umedă a gurilor de aerisire.
- Dezinfecția sifonului de la chiuvetă, detartrarea sifonului și a bateriei de la chiuvetă
- Curățarea pavimentului prin spălare cu detergent și frecare cu peria cu detergent și/sau praf de curățat insistând la plinte, colțuri și de-a lungul marginilor, după care se clătește cu apă. Dezinfecția pavimentului se face prin ștergere cu mopul cu soluție de detergent-dezinfectant de nivel mediu.

Curățenia și dezinfecția mijloacelor de transport inclusiv în zona Covid

	PROCEDURĂ OPERAȚIONALĂ CURĂȚENIA ȘI DEZINFECȚIA SPAȚIILOR ȘI A ECHIPAMENTELOR ÎN SECTOARELE DE ACTIVITATE ÎN UNITATEA SANITARĂ SPITALUL JUDEȚEAN DE URGENȚĂ BISTRIȚA PO.SJUB-SPIAAM-05	Ediția: II Nr. de ex.: 1
		Revizia: 3 Nr. de ex.: 1
		Page 26 of 67
		Exemplar nr. 0

Stabilește modul de lucru privind igienizarea zilnică a mijloacelor de transport. In spital există următoarele mijloace de transport:

- cărucioare transport pacienți-brancarde, tărgi, cadre, cârje;
- cărucioare transport lenjerie curată/murdară;
- cărucioare transport deșeuri medicale/menajere.
- cărucioare transport alimente(mod de lucru descris la curățenia și dezinfectia in oficiile alimentare)
- cărucioare transport instrumente la/de la sterilizare

TOATE MIJLOACELE DE TRANSPORT VOR FI CURĂȚATE ȘI DEZINFECTATE DE 2 ORI/ZI CU DETERGENT- DEZINFECTANT ȘI ORI DE CÂTE ORI SE IMPUNE ÎN SPAȚIUL DE PRELUCRARE A MATERIALELOR DE CURĂȚENIE IAR ÎNTRE DOI PACIENȚI VOR FI DEZINFECTATE .

Cărucioare transport pacienți(cadre, cârje, brancarde, tărgi)

-dezinfecție prin pulverizare și ștergere dupa fiecare pacient.

Cărucioare transport lenjerie

-spălare si dezinfectare dupa fiecare transport.

Cărucioare transport deșeuri

-spălare și dezinfectare dupa fiecare transport in zona destinată de la spațiul central de depozitare deșeuri ,imediat dupa eliminarea deșeurilor.

Cărucioare transport instrumente la/de la sterilizare


-curățare și dezinfectare dupa fiecare transport.

Toate aceste operatiuni, vor fi consemnate in Registrul evidenta curațenie/dezinfectie mijloace de transport(Anexa nr.19) de catre personalul responsabil cu aceste activități.

Curățenia și dezinfectia în oficii și săli de mese

Curățenia și dezinfectia curentă

- Vesela, ustensilele de bucătărie, recipientele pentru mâncare (cratițe, oale, alte vase), tacâmuri, funduri de lemn;
- se îndepărtează resturile alimentare;
- se curăță și degresează prin spălare cu detergent pentru vase și apă caldă;
- se dezinfectează prin submerjare în soluție dezinfectantă clorigenă, timpul de contact recomandat de producător; Se va avea grijă ca vesela și ustensilele să fie imersate complet în soluția dezinfectantă pe toată perioada de timp. Recipientul cu soluția dezinfectantă se va păstra acoperit cu un capac pentru eficiența și stabilitatea soluției de lucru. Recipientul va fi etichetat cu denumirea produsului, concentrația soluției și data preparării.
- după scoaterea din soluția dezinfectantă se clătesc cu apă de robinet din abundență pentru îndepărtarea urmelor de dezinfectant;

	PROCEDURĂ OPERAȚIONALĂ CURĂȚENIA ȘI DEZINFECȚIA SPAȚIILOR ȘI A ECHIPAMENTELOR ÎN SECTOARELE DE ACTIVITATE ÎN UNITATEA SANITARĂ SPITALUL JUDEȚEAN DE URGENȚĂ BISTRIȚA PO.SJUB-SPIAAM-05	Ediția: II Nr. de ex.: 1
		Revizia: 3 Nr. de ex.: 1
		Page 27 of 67
		Exemplar nr. 0

- se scurg de apă prin așezarea acestora în poziție înclinată/ verticală pe o suprafață curată, pâna la uscare, după care se așează în dulapul destinat veselei.

Notă: În cazul pacienților septici și infecțioși, vesela utilizată se consideră cu risc infecțios și se va decontamina în regim separat. Astfel, aceasta va fi dezinfectată, apoi curățată, după care din nou dezinfectată.

Cărucioarele pentru vase transport alimente

- cărucioare de transport alimente se curăța și se dezinfectează după fiecare transport alimente prin spălare și dezinfectare cu detergent –dezinfectant.

Mesele de porționat, interior dulap vesela

- se curăță și se dezinfectează prin ștergere cu detergent-dezinfectant pentru vase și apă caldă;
- se dezinfectează prin ștergere cu o lavetă înmuiată în soluție clorigenă
- după timpul de contact necesar pentru dezinfecție, se clătesc bine cu apă;

Chiuveta pentru spălare vase

- se curăță prin frecare cu detergent pentru vase, cu praf de curățat
- dacă este cazul se detartează sifonul și bateria;
- se șterge bine interiorul chiuvetei cu o lavetă înmuiată în soluție clorigenă
- se clătește cu apă;


Frigiderele pentru alimente

- zilnic, se curăță interiorul frigiderului prin ștergere cu detergent de vase și se dezinfectează cu soluție clorigenă, după care se clătește cu apă curată;
- cel puțin o dată la săptămână se decongelează frigiderul, ocazie cu care se curăță și se dezinfectează amănunțit interiorul și rafturile lui prin ștergere cu detergent și dezinfecție cu soluție clorigenă. După timpul de contact necesar pentru dezinfecție se clătește cu apă.

Mesele

- după servirea mesei, se debarasează farfuriile și se curăță masa de resturile alimentare;
- se curăță și se degresează prin ștergere cu detergent de vase, apoi se dezinfectează cu soluție clorigenă
- după timpul de contact necesar pentru dezinfecție, se clătește bine cu apă;

Pavimente, faianță, scaune, alte suprafețe lavabile

	PROCEDURĂ OPERAȚIONALĂ CURĂȚENIA ȘI DEZINFECȚIA SPAȚIILOR ȘI A ECHIPAMENTELOR ÎN SECTOARELE DE ACTIVITATE ÎN UNITATEA SANITARĂ SPITALUL JUDEȚEAN DE URGENȚĂ BISTRIȚA PO.SJUB-SPIAAM-05	Ediția: II Nr. de ex.: 1
		Revizia: 3 Nr. de ex.: 1
		Page 28 of 67
		Exemplar nr. 0

- Ritmicitate: dimineața la intrarea în tură, după servirea micului dejun, după servirea mesei de prânz și după servirea cinei
- Se mătură umed pavimentul pentru îndepărtarea eventualelor reziduuri alimentare începând de-a lungul marginilor, la colțuri apoi restul suprafețelor, terminându-se la ușa de la intrare;
- Se va dezinfecta prin ștergere cu soluție de detergent dezinfectant , după care, după timpul de contact necesar pentru dezinfecție, se clătește cu apă


Reguli :

- o Obligatoriu se vor asigura ustensile de curățenie separate și marcate pentru oficiu și sala de mese (de culoare verde).
- o Ustensilele de efectuare a curățeniei și dezinfecției se vor spăla, curăța și dezinfecta după fiecare operațiune.
- o Personalul va respecta Precauțiunile Standard.
- o Se va întocmi un grafic zilnic orar în care infirmiera responsabilă va înregistra tipul operațiunii, ora de efectuare și numele persoanei care a efectuat manopera, grafic care se va păstra în evidențe.
- o Personalul responsabilizat va cunoaște denumirea produsului dezinfectant utilizat, concentrația de lucru, timpul de acțiune, precum și data preparării soluției de lucru.
- o Soluțiile de lucru se vor prepara în ziua respectivă, înainte de utilizare

Curățenia și dezinfecția periodică

Tehnica de lucru: cuprinde aceiași timpi ca la „curățenia zilnică” la care se mai adaugă:

- Ștergerea umedă a tavanului și a corpurilor de iluminat;
- Ștergerea pereților cu laveta îmbibată în soluție detergent-dezinfectant și frecarea cu peria, dacă e cazul;
- Spălarea geamurilor cu produse de curățat specifice;
- Spălarea și dezinfecția ușii în amănunt (inclusiv clanțe și balamale);
- Ștergerea umedă a gurilor de aerisire;
- Dezinfecția sifonului de la chiuvetă, detartrarea sifonului și a bateriei de la chiuvetă;
- Curățarea pavimentului prin spălare cu detergent și frecare cu peria cu detergent și/sau praf de curățat insistând la plinte, colțuri și de-a lungul marginilor, după care se clătește cu apă. Dezinfecția pavimentului se face prin ștergere cu mopul cu soluție de detergent-dezinfectant de nivel mediu.

	PROCEDURĂ OPERAȚIONALĂ CURĂȚENIA ȘI DEZINFECȚIA SPAȚIILOR ȘI A ECHIPAMENTELOR ÎN SECTOARELE DE ACTIVITATE ÎN UNITATEA SANITARĂ SPITALUL JUDEȚEAN DE URGENȚĂ BISTRIȚA PO.SJUB-SPIAAM-05	Ediția: II Nr. de ex.: 1
		Revizia: 3 Nr. de ex.: 1
		Page 29 of 67
		Exemplar nr. 0

Întreținerea curățeniei și dezinfecției grupurilor sanitare

Curățenia și dezinfecția curentă

Ritmicitate: de patru ori/zi și ori de câte ori este nevoie

Tehnica de lucru:

- Se evacuează deșeurile, se curăță și se dezinfectează prin ștergere cu detergent dezinfectant de nivel mediu recipientele pentru deșeuri; se înlocuiește sacul de plastic aferent recipientului;
- Se șterge umed faianța de pe pereți cu detergent dezinfectant de nivel mediu;
- Se curăță obiectele sanitare pe rând, începând cu partea de dedesubt a obiectului sanitar, marginea, bateria, interiorul cuvelor, gurile de scurgere;
 - Se utilizează un produs de curățat abraziv;
 - Se clătește;
 - Se șterge umed cu o lavetă îmbibată în soluția dezinfectantă clorigenă
- Se curăță WC-ul astfel:

Interiorul vasului de WC:

- Se curăță interiorul vasului cu peria de curățat WC;
- Se trage apa și se clătește interiorul vasului concomitent cu peria WC;
- Se pune la loc peria WC în suportul ei, care se umple $\frac{3}{4}$ cu o soluție clorigenă ce se schimbă ori de câte ori este nevoie.


Exteriorul vasului de WC:

- Se șterge umed cu o lavetă îmbibată în produsul de curățat abraziv;
- Se clătește;
- Se șterge umed cu o lavetă îmbibată în soluție dezinfectantă clorigenă;
- Se șterge la fel capacul WC.
- Se dezinfectează sifonul de pardoseală cu soluție clorigenă;
- Se spală pavimentul cu soluție de detergent sau detergent dezinfectant de nivel mediu;
- În situația folosirii detergentului la spălare, se dezinfectează ulterior obligatoriu pavimentul cu soluție clorigenă;

În zonele cu risc mare de infecție sau în saloanele pacienților aflați în sistem de izolare se recomandă, pe lângă curățarea zilnică a obiectelor sanitare, dezinfecția sifonului de scurgere de sub chiuvetă și a sifonului de pardoseală astfel:

- Se varsă 250 ml de soluție dezinfectantă clorigenă în ambele sifoane;
- Se lasă să acționeze timp de contact recomandat de producător.
- Se clătește abundent.

Curățenia și dezinfecția periodică

	PROCEDURĂ OPERAȚIONALĂ CURĂȚENIA ȘI DEZINFECȚIA SPAȚIILOR ȘI A ECHIPAMENTELOR ÎN SECTOARELE DE ACTIVITATE ÎN UNITATEA SANITARĂ SPITALUL JUDEȚEAN DE URGENȚĂ BISTRIȚA PO.SJUB-SPIAAM-05	Ediția: II Nr. de ex.: 1
		Revizia: 3 Nr. de ex.: 1
		Page 30 of 67
		Exemplar nr. 0

Tehnica este aceeași ca la curățenia și dezinfectia curentă, la care se mai adaugă:

- **Curățarea și dezinfectia pereților/faianței** prin spălare cu detergent și frecare cu peria cu detergent și/sau praf de curățat, după care se clătește cu apă. Dezinfectia pereților se face prin ștergere cu laveta cu soluție de detergent-dezinfectant de nivel mediu.

Detartrarea: Se efectuează la nevoie, în funcție de duritatea apei distribuite, pentru îndepărtarea urmelor de piatră care se depune pe baterie și în interiorul articolelor sanitare. Se face cu un produs acid specific (detartrant) cu ajutorul unor lavete destinate acestui scop.

Notă: Nu se amestecă niciodată hidroxidul de sodiu conținut în produsele de curățat cu detartrantul !

- **Curățarea și decontaminarea sifoanelor**

- Se demontează, se curăță cu o perie și o soluție de detergent-dezinfectant de nivel mediu, după care se clătește și se remontează;

- Curățarea pavimentului prin spălare cu detergent și frecare cu peria cu detergent și/sau praf de curățat insistând la plinte, colțuri și de-a lungul marginilor, după care se clătește cu apă. Dezinfectia pavimentului se face prin ștergere cu mopul cu soluție de detergent-dezinfectant de nivel mediu.

Se va consemna operatiunea de curatenie/ dezinfectie in graficul orar din grupurile sanitare (Anexa 5)

Întreținerea curățeniei și dezinfectiei coridoarelor, holurilor și a scărilor centrale.


Aceste spații sunt zone intens circulate și de aceea pavimentul lor trebuie curățat și dezinfectat de mai multe ori pe zi și ori de câte ori este necesar.

Curățenia și dezinfectia zilnică sau curentă

Coridoare, holurile centrale, vestiare, garderoba

Timpii de lucru:

- Ștergerea umedă a pereților și a ușilor (insistând la clanțe) cu soluție de detergent dezinfectant de nivel mediu;
- Curățarea și ștergerea umedă cu soluție de detergent sau detergent dezinfectant a caloriferelor insistând și în spațiul dintre elementele acestora;
- Ștergerea întrerupătoarelor (cu o lavetă îmbibată în soluție detergent-decontaminantă și bine stoarsă);

	PROCEDURĂ OPERAȚIONALĂ CURĂȚENIA ȘI DEZINFECȚIA SPAȚILOR ȘI A ECHIPAMENTELOR ÎN SECTOARELE DE ACTIVITATE ÎN UNITATEA SANITARĂ SPITALUL JUDEȚEAN DE URGENȚĂ BISTRIȚA PO.SJUB-SPIAAM-05	Ediția: II Nr. de ex.: 1
		Revizia: 3 Nr. de ex.: 1
		Page 31 of 67
		Exemplar nr. 0

- În cazul holurilor centrale, ștergerea umedă a ușilor exterioare ale lifturilor cu detergent dezinfectant;
- In cazul garderobei, curatenia se efectueaza o data pe zi. Se verifica vizual toate suprafetele si se curata cu detegent dupa care se limpezesc. Avand in vedere ca aceasta zona nu este cu risc, se pot utiliza numai produse de curatenie.
- Măturatul umed al pavimentului, strângerea gunoiului pe fărăș;
- Curățarea pavimentului prin spălare cu apă caldă și detergent și frecare cu peria cu detergent și/sau praf de curățat (dacă este cazul), insistând la plinte, colțuri și de-a lungul marginilor, urmată apoi de clătire cu apă;
- După curățare se dezinfectează prin ștergere cu soluție de detergent dezinfectant de nivel mediu, începând de-a lungul marginilor, la colțuri, sub calorifere, apoi restul suprafețelor.

Scările

Timpii de lucru:

- Măturatul umed de pe o treaptă superioară pe alta inferioară, adunarea gunoiului pe fărăș;
- Spălatul treptelor cu detergent, curățare prin frecare cu peria cu detergent sau/și praf de curățat (dacă este cazul), amănunțit pe toată suprafața scării;
- După curățare se spală cu detergent-dezinfectant de nivel mediu , începând de-a lungul marginilor, la colțuri, sub clorifere, apoi restul suprafețelor;
- Ștergerea umedă a pervazurilor geamurilor;
- Ștergerea umedă a suprafețelor caloriferelor, insistând în spațiile dintre elementii;
- Ștergerea umedă a balustradelor (cu o lavetă îmbibată în soluție de detergent-dezinfectant).

Curățenia și dezinfectia generală sau periodică


Coridoare, holuri centrale,vestiare, garderoba

Timpii de lucru sunt aceiași ca la curățenia curentă, la care se adaugă:

- Spălarea geamurilor cu soluție special destinată curățării acestora;
- Curățarea gurilor de aerisire;
- Desprăfuirea plafonului și îndepărtarea eventualelor pânze de păianjeni;
- Stergerea corpurilor de iluminat, stergerea suprafețelor verticale;

Scările

Timpii de lucru sunt aceiași ca la curățenia curentă, la care se adaugă:

	PROCEDURĂ OPERAȚIONALĂ CURĂȚENIA ȘI DEZINFECȚIA SPAȚIILOR ȘI A ECHIPAMENTELOR ÎN SECTOARELE DE ACTIVITATE ÎN UNITATEA SANITARĂ SPITALUL JUDEȚEAN DE URGENȚĂ BISTRIȚA PO.SJUB-SPIAAM-05	Ediția: II Nr. de ex.: 1
		Revizia: 3 Nr. de ex.: 1
		Page 32 of 67
		Exemplar nr. 0

- Frecarea treptelor cu o perie;
- Ștergerea umedă a gurilor de aerisire;
- Desprăfuirea plafonului și îndepărtarea eventualelor pânze de păianjeni;
- Spălarea geamurilor cu soluție special destinată curățării acestora.

Întreținerea curățeniei și dezinfecției lifturilor

Ritmicitate

- dimineața, la sfârșitul fiecărei ture și ori de câte ori este necesar
- obligatoriu în următoarele situații:
 - după transportul: - deșeurilor
 - lenjeriei murdare,
 - cadavrelor,
 - bolnavilor septici și infecțioși;
 - înainte de transportul: - instrumentarului steril;
 - alimentelor.

Tehnica de lucru:

- Se mătură umed (dacă e cazul) pardoseala liftului începând de-a lungul marginilor, la colțuri și terminând la ieșirea din lift; La efectuarea curățeniei și dezinfecției curente se începe cu suprafețele mai puțin murdare.
- Se curăță și se dezinfectează tavanul, pereții laterali, apoi ușile prin ștergere cu lavete/cârpe înmuiate în soluție de detergent dezinfectant. Lavetele se clătesc după fiecare suprafață (tavan, perete, ușă).
- Se șterge apoi pardoseala liftului cu mopul înmuiat în soluție de detergent dezinfectant de nivel mediu și bine stors.
- Pereții laterali, ușile se dezinfectează prin pulverizare cu dezinfectant rapid aplicat prin pulverizare.


Curățenia și dezinfecția generală a plăcilor de tavane casetate din unitatea sanitară.

Întreținerea acestor tavane presupune aplicarea unei curățări uscate respectiv umede.

Tehnica de lucru:

- Pentru curățarea uscată se folosește un aspirator de praf cu o perie pentru îndepărtarea impurităților și a prafului.
- Pentru curățarea umedă se folosește un burete și/sau laveta imbibată în soluție de detergent-dezinfectant. Nu se folosesc substanțe abrazive pentru a nu se produce deteriorări.

Ritmicitate: la trei luni.

	PROCEDURĂ OPERAȚIONALĂ CURĂȚENIA ȘI DEZINFECȚIA SPAȚIILOR ȘI A ECHIPAMENTELOR ÎN SECTOARELE DE ACTIVITATE ÎN UNITATEA SANITARĂ SPITALUL JUDEȚEAN DE URGENȚĂ BISTRIȚA PO.SJUB-SPIAAM-05	Ediția: II Nr. de ex.: 1
		Revizia: 3 Nr. de ex.: 1
		Page 33 of 67
		Exemplar nr. 0

Bloc operator

Întreținerea curățeniei și dezinfecția în blocul operator se va desfășura după următoarea ritmicitate:

- dimineața cu 30 de minute înainte de începerea programului operator;
- între intervențiile chirurgicale;
- la sfârșitul programului operator;
- ori de câte ori este necesar.

Întreținerea curățeniei și dezinfecția blocului operator înaintea începerii programului

Înainte de începerea programului operator, în sălile de operație curățate, dezinfectate și pregătite pentru activitățile specifice se va efectua o nouă operațiune de curățare și dezinfecție prin ștergere.


Dimineața, cu cel puțin 30 de minute înainte de începerea programului operator:

- Se șterg umed cu lavete înmuiate în soluție de detergent-dezinfectant de nivel înalt, lampa scialitică (fața interioară și exterioară, articulația) masa de operație, mesele de instrumentar, scaune; lavetele se clătesc după fiecare element de mobilier;
- Se șterge umed pavimentul cu soluție de detergent-dezinfectant de nivel înalt.
- Concomitent, personalul răspunzător de anestezie va șterge cu detergent dezinfectant de nivel înalt, masa de anestezie, aparatul pentru respirația asistată, defibrilatorul, aparatura video, monitoarele, etc. Se asigură componentele sterile la aparatura de anestezie-terapie intensivă, tubulatură, sonde endotraheale, măști de oxigen, etc.

Întreținerea curățeniei și dezinfecția blocului operator între intervenții

Tehnica de lucru:

- Se evacuează instrumentarul folosit în vederea procesării acestuia;
- Se colectează și se evacuează deșeurile rezultate în urma intervenției chirurgicale anterioare;
- Se curăță recipientele pentru colectarea deșeurilor și se înlocuiesc sacii de plastic;
- Se evacuează lenjeria murdară;
- Se șterg cu soluție de detergent-dezinfectant de nivel înalt, toate suprafețele orizontale: articulația lămpii scialitice, masa de operație cu accesoriile ei, alte aparate utilizate;
- Se șterge pavimentul în totalitate cu detergent dezinfectant de nivel înalt ;
- În același timp, personalul care se ocupă cu anestezia curăță și dezinfectează prin ștergere cu detergent dezinfectant de nivel înalt, masa de anestezie, aparatul pentru respirație asistată, defibrilatorul, aparatul video, monitoarele etc.

	PROCEDURĂ OPERAȚIONALĂ CURĂȚENIA ȘI DEZINFECȚIA SPAȚIILOR ȘI A ECHIPAMENTELOR ÎN SECTOARELE DE ACTIVITATE ÎN UNITATEA SANITARĂ SPITALUL JUDEȚEAN DE URGENȚĂ BISTRIȚA PO.SJUB-SPIAAM-05	Ediția: II Nr. de ex.: 1
		Revizia: 3 Nr. de ex.: 1
		Page 34 of 67
		Exemplar nr. 0

- Componentele aparaturii ATI, tubulatura, sondele endotraheale, măștile de oxigen se înlocuiesc cu altele sterile;
- Suprafețele mesei de operație, mesei de anestezie, lămpii scialitice, stativ perfuzie se dezinfectează suplimentar cu dezinfectant rapid prin pulverizare;


Notă! În vederea respectării etapelor de mai sus, programarea intervențiilor chirurgicale se va face astfel încât să se respecte timpul de acțiune pentru dezinfectantele folosite din momentul aplicării lor.

Întreținerea curățeniei și dezinfecția blocului operator la sfârșitul programului

Sala de operație

- Se colectează și se evacuează deșeurile și lenjeria murdară rezultate din activitatea chirurgicală;
- Se curăță recipientele pentru colectarea deșeurilor și se înlocuiesc sacii de plastic;
- Se șterge cu detergent-dezinfectant de nivel înalt masa de operație cu accesoriile ei, scărița, alte aparate utilizate, lampa scialitică, inclusiv articulația ei;
- Se curăță și se dezinfectează prin stergere piesele de mobilier din sală și se așează în mijlocul sălii pe măsură ce sunt procesate: mesele pentru instrumentar, stativul pentru perfuzie; alt mobilier sau aparate utilizate, reflectoarele de la lămpile de ultraviolete;
- Se evacuează borcanele de aspirație;
- Se curăță și se dezinfectează tubulatura de aspirație și barbotoarele . Dacă materialul din care sunt produse aceste dispozitive permit procesare la temperaturi ridicate, sau în fișa tehnică este prevăzut, se recomandă sterilizarea prin autoclavare, sau plasmă sau etilenoxid. Acestea pot fi și de unica folosință.
- Se montează borcanele de aspirație și tubulatura curățate și dezinfectate, sterilizate;
- Se șterg suprafețele verticale și balamalele ușilor cu lavete cu soluție de detergent – dezinfectant de nivel înalt ;
- Ștergerea umedă cu o lavetă a roților mobilierului cu detergent dezinfectant de nivel înalt;
- Plintele și pavimentul se șterg începând de la marginile sălii, la colțuri și sub mobilier, apoi restul pavimentului, ștergerea terminându-se la ușa de acces a sălii;
- Se reasează mobilierul în sala de operație.

În același timp, personalul responsabil cu anestezia procedează la ștergerea umedă a mesei de anestezie, aparatului pentru respirație asistată, defibrilatorului, aparatului video, monitoarelor etc. Aparatura de anestezie - terapie intensivă se demontează, se curăță minuțios și se dezinfectează,

	PROCEDURĂ OPERAȚIONALĂ	Ediția: II Nr. de ex.: 1
	CURĂȚENIA ȘI DEZINFECȚIA SPAȚIILOR ȘI A ECHIPAMENTELOR	Revizia: 3 Nr. de ex.: 1
	ÎN SECTOARELE DE ACTIVITATE ÎN UNITATEA SANITARĂ SPITALUL JUDEȚEAN DE URGENȚĂ BISTRIȚA	Page 35 of 67
	PO.SJUB-SPIAAM-05	Exemplar nr. 0

potrivit recomandărilor producătorului; Orice piesă care suportă sterilizarea, va fi sterilizată conform recomandărilor producătorului; Tubulatura reutilizabilă, sondele endotraheale, vor fi sterilizate/dezinfectate de nivel înalt utilizând metoda de sterilizare recomandată de producător.

Pentru dezinfecția suprafețelor netede și a aerului în sălile de operații este indicată dezinfecția cu raze ultraviolete pentru completarea măsurilor de curățare și dezinfecție chimică.

Modul de utilizare, timpul de acțiune, modalitatea de întreținere pentru a asigura o acțiune eficace și lipsită de nocivitate se va face conform datelor din documentația tehnică care trebuie să însoțească aparatele de dezinfecție cu raze ultraviolete și care trebuie autorizate conform prevederilor legale în vigoare.

Se va întocmi evidența orelor de funcționare pentru lămpile de ultraviolete, conform Registrului de evidență a funcționării lămpilor UV – Anexa nr. 8, în care se va consemna: încăperea, data, ora punerii în funcțiune și ora terminării, numele și semnătura persoanei care a pus în funcțiune aparatul.

Filtrul pentru echipare sterilă și spațiul pentru spălare chirurgicală


- Se curăță și se dezinfectează chiuvetele și accesoriile acestora, mai ales bateriile;
- Zilnic;-autoclavati capsula filtranta(interval minim intre doua autoclavari=24 ore), se respecta recomandarile producatorului cu privire la numarul de resterilizari;
- Saptamanal se scoate pipa de apa, daca structura permite(dezinfectie cel putin de nivel mediu, curatare, dezinfectie de nivel inalt, urmata de clatire cu apa sterila.Se clateste circuitul dozatorului de sapun ,utilizand sistemul de pompare pana la curatarea completa.
- Se spală pavimentul și se șterg ușile (inclusiv balamale și clanțe);

Spațiul pentru prelucrarea instrumentarului chirurgical din blocul operator

- Se curăță și se dezinfectează cuvele în care se prelucrează instrumentarul, inclusiv a accesoriilor acestora (baterii);
- Se șterge umed mobilierul și suprafețele verticale (pereți, uși, balamale, clanțe);
- Se spală pavimentul și se șterg ușile (inclusiv balamale și clanțe);

Spațiile de pregătire preoperatorie a bolnavilor

- Se colectează și se evacuează deșeurile și lenjeria murdară (în saci impermeabili);
- Se șterge umed cu detergent dezinfectant de nivel înalt masa de anestezie, mobilierul, partea exterioară a dulapurilor pentru medicamente, balamalele și clanțele ușilor;
- Se spală pavimentul cu soluție detergent dezinfectant de nivel înalt;

	PROCEDURĂ OPERAȚIONALĂ CURĂȚENIA ȘI DEZINFECȚIA SPAȚIILOR ȘI A ECHIPAMENTELOR ÎN SECTOARELE DE ACTIVITATE ÎN UNITATEA SANITARĂ SPITALUL JUDEȚEAN DE URGENȚĂ BISTRIȚA PO.SJUB-SPIAAM-05	Ediția: II Nr. de ex.: 1
		Revizia: 3 Nr. de ex.: 1
		Page 36 of 67
		Exemplar nr. 0

Personalul ATI are în responsabilitate întreținerea curată a aparaturii specifice, asigurând și echipament steril.

Spațiile de circulație în bloc operator (coridoare)

- Se spală pavimentul ori de câte ori este nevoie cu soluție detergent dezinfectant de nivel înalt și obligatoriu în fiecare zi după curățenia și dezinfecția în încăperile blocului;
- Se șterge umed cu soluție de detergent-dezinfectant de nivel înalt mobilierul și suprafețele verticale (pereți, uși, balamale, clanțe).

Curățenia și dezinfecția generală, periodică și/sau terminală a sălilor de operație

Ritmul: cel puțin săptămânal (în ziua de repaus a sălilor de operație) – dezinfecția periodică și după orice intervenție septică sau intervenție chirurgicală la pacienți cu boli infecto-contagioase, inclusiv TBC – dezinfecție terminală.

Tehnica de lucru:

- Se colectează și se evacuează deșeurile și lenjeria murdară (saci impermeabili);
- Gurile de ventilație se șterg cu o lavetă îmbibată în detergent dezinfectant;
- Prelucrarea lămpilor de raze U.V.
 - se scoate din priză aparatul
 - se șterg tuburile cu o lavetă îmbibată într-o soluție pentru spălat sticla
 - se șterg umed reflectoarele cu detergent dezinfectant, respectând recomandările producătorului
- Tavanul se șterge cu o lavetă umedă cu detergent dezinfectant .
- Pereții se spală cu peria cu mâner telescopat cu lavete îmbibate în soluție de detergent-dezinfectant de nivel înalt.
- Se curăță și se dezinfectează ușile cu detergent dezinfectant și geamurile cu soluție specială pentru spălarea acestora.
- Dulapurile pentru medicamente și instrumentar se curăță și se dezinfectează prin ștergere în interior și exterior cu detergent dezinfectant
- Lampa scialitică se curăță și se dezinfectează prin ștergere cu detergent dezinfectant pe toate suprafețele: reflectorul, sticla și brațul articulat;
- Masa de operație se demontează, se spală cu soluție de detergent dezinfectant, inclusiv accesoriile ei și husele pernițelor;



PROCEDURĂ OPERAȚIONALĂ
CURĂȚENIA ȘI DEZINFECȚIA SPAȚIILOR ȘI
A ECHIPAMENTELOR
ÎN SECTOARELE DE ACTIVITATE
ÎN UNITATEA SANITARĂ
SPITALUL JUDEȚEAN DE URGENȚĂ
BISTRIȚA
PO.SJUB-SPIAAM-05

Ediția: II
Nr. de ex.: 1
Revizia: 3
Nr. de ex.: 1
Page 37 of 67
Exemplar nr. 0


- Mesele pentru instrumentar, stativele, se curăță și se dezinfectează;
- Se curăță și se dezinfectează tubulatura de aspirație și barbotoarele (curățare, dezinfecție de nivel înalt, urmată de clătire cu apă sterilă); până la utilizare se mențin în cutii metalice sterile. Dacă materialul din care sunt produse aceste dispozitive permit procesare la temperaturi ridicate, sau în fișa tehnică este prevăzut se recomandă sterilizarea prin autoclavare, sau plasmă sau etilenoxid;
- Se montează borcanele de aspirație și tubulatura curățate și dezinfectate de nivel înalt sau sterilizate;
- Aparatura de anestezie și respirație asistată (sub responsabilitatea personalului de anestezie):
 - Aparatul de respirație - se curăță și se dezinfectează circuitele;
 - Dulapurile și sertarele în care se țin materiale pentru anestezie se curăță și se dezinfectează prin ștergere cu soluție de detergent dezinfectant;
 - Aparatura de anestezie, terapie intensivă etc. se decontaminează prin demontare și curățare minuțioasă și dezinfecție, potrivit recomandărilor producătorului;
 - Orice piesa care necesită sterilizarea, va fi sterilizată utilizând metoda de sterilizare recomandată de producător;
 - Tubulatura, sondele endotraheale, vor fi sterilizate utilizând metoda recomandată de producător;
- Curățarea pavimentului prin spălare cu detergent și frecare cu peria cu detergent și/sau praf de curățat insistând la plinte, colțuri și de-a lungul marginilor, după care se clătește cu apă. Dezinfecția pavimentului se face prin ștergere cu mopul cu soluție de detergent-dezinfectant de nivel mediu.

Notă: Operațiunile de curățenie trebuie să fie făcute înainte de efectuarea dezinfecției terminale; În situația intervențiilor chirurgicale în cazul unor boli infectocontagioase, TBC, etc, ordinea de efectuare va fi: dezinfecție, curățenie, dezinfecție terminală.

Pentru o dezinfecție eficientă, mobilierul din blocul operator trebuie așezat în așa fel încât să permită pătrunderea vaporilor de dezinfectant pe toate suprafețele: se lasă deschise sertarele, ușile dulapurilor.

Dezinfecțiile periodice și terminale în sălile de operație se fac cu dezinfectant de nivel înalt aplicat prin nebulizare. Pentru spațiile de circulație din blocul operator se poate face dezinfecția periodică/ terminală prin pulverizare, pentru care se anunță operatorii DDD din cadrul SPIAAM. în timp util pentru programare.

Pentru dezinfecția suprafețelor netede și a aerului în sălile de operații este indicată dezinfecția cu raze ultraviolete, pentru completarea măsurilor de curățare și dezinfecție chimică, cu respectarea modului de utilizare, duratei de acțiune și altor recomandări din cartea tehnică a acestora.

	PROCEDURĂ OPERAȚIONALĂ CURĂȚENIA ȘI DEZINFECȚIA SPAȚIILOR ȘI A ECHIPAMENTELOR ÎN SECTOARELE DE ACTIVITATE ÎN UNITATEA SANITARĂ SPITALUL JUDEȚEAN DE URGENȚĂ BISTRIȚA PO.SJUB-SPIAAM-05	Ediția: II Nr. de ex.: 1
		Revizia: 3 Nr. de ex.: 1
		Page 38 of 67
		Exemplar nr. 0

Operațiunea de curățenie/ dezinfectie se va consemna în graficul orar afișat în fiecare sala de operație (Anexa nr. 13)

Curățenia și dezinfectia sălilor de naștere

Ritmul: - dimineața cu 30 de minute înainte de începerea programului ;

- după fiecare naștere;
- ori de câte ori este necesar.

Întreținerea curățeniei și dezinfectia sălilor de naștere înaintea începerii programului

Dimineața, la prima oră în sălile de naștere pregătite pentru activitățile specifice se va efectua o nouă operațiune de curățare și dezinfectie prin ștergere.

- Se șterg umed cu lavete înmuiate în soluție de detergent–dezinfectant de nivel înalt masa ginecologică, mesele de instrumentar, lampa scialitică (fața interioară și exterioară, articulația scaune; lavetele se clătesc după fiecare element de mobilier.
- Se șterge umed pavimentul cu soluție de detergent dezinfectant de nivel înalt .

Curățenia și dezinfectia sălilor de naștere, pe parcursul zilei, între nașteri


Tehnica de lucru:

- Se evacuează deșeurile rezultate în urma nașterii anterioare;
- Se curăță recipientele pentru colectarea deșeurilor și se înlocuiesc sacii de plastic;
- Evacuarea lenjeriei murdare, a borcanelor de aspirație și instrumentarului folosit;
- Ștergerea umedă cu detergent-dezinfectant a tuturor suprafețelor orizontale: articulația lămpii, masa ginecologică cu accesoriile ei, patul, noptiera, alte aparate utilizate, monitoare, clanțele de la uși, etc;
- Se șterge pavimentul în totalitate cu detergent dezinfectant de nivel înalt.
- În situația utilizării de tubulatură, barbotoare, măști de oxigen, acestea se înlocuiesc cu altele sterile.

Pentru dezinfectia suprafețelor netede și a aerului în sălile de naștere este indicată dezinfectia cu raze ultraviolete pentru completarea măsurilor de curățare și dezinfectie chimică.

Întreținerea curățeniei și dezinfectia sălilor de naștere la sfârșitul programului

Tehnica de lucru:

	PROCEDURĂ OPERAȚIONALĂ CURĂȚENIA ȘI DEZINFECȚIA SPAȚIILOR ȘI A ECHIPAMENTELOR ÎN SECTOARELE DE ACTIVITATE ÎN UNITATEA SANITARĂ SPITALUL JUDEȚEAN DE URGENȚĂ BISTRIȚA PO.SJUB-SPIAAM-05	Ediția: II Nr. de ex.: 1
		Revizia: 3 Nr. de ex.: 1
		Page 39 of 67
		Exemplar nr. 0


- Se colectează și se evacuează deșeurile și lenjeria murdară rezultate din intervenția care a avut loc;
- Se curăță recipientele pentru colectarea deșeurilor și se înlocuiesc sacii de plastic;
- Se șterge cu detergent-dezinfectant masa ginecologică cu accesoriile ei, scărița, alte aparate utilizate, lampa scialitică, inclusiv articulația ei;
- Se curăță și se dezinfectează prin stergere piesele de mobilier din sală și se așează în mijlocul sălii pe măsură ce sunt procesate: mesele pentru instrumentar, stativul pentru perfuzie; alt mobilier sau aparate utilizate, reflectoarele de la lămpile de ultraviolete.
- Se evacuează borcanele de aspirație;
- Se curăță și se dezinfectează tubulatura de aspirație și barbotoarele (dezinfecție cel puțin de nivel mediu, curățare, dezinfecție de nivel înalt, urmată de clătire cu apă sterilă); până la utilizare se mențin în cutii metalice sterile. Dacă materialul din care sunt produse aceste dispozitive permit procesare la temperaturi ridicate, sau în fișa tehnică este prevăzut se recomandă sterilizarea prin autoclavare, sau plasmă sau etilenoxid.
- Se montează borcanele de aspirație și tubulatura curățate și dezinfectate;
- Se șterg lămpile UV și gurile de aerisire cu lavete îmbibate în soluție de detergent dezinfectant de nivel înalt .
- Se șterg suprafețele verticale și balamalele ușilor cu lavete cu soluție de detergent-dezinfectant de nivel înalt .
- Ștergerea umedă cu o lavetă a roților mobilierului cu detergent dezinfectant de nivel înalt .
- Plintele și pavimentul se șterg începând de la marginile sălii, la colțuri și sub mobilier, apoi restul pavimentului, ștergerea terminandu-se la ușa de acces a sălii.

Curățenia și dezinfecția generală, periodică și/sau terminală a sălilor de naștere

Ritmul: cel puțin săptămânal – dezinfecția periodică și după orice naștere septică sau naștere la parturiente cu boli infecto-contagioase, inclusiv TBC – dezinfecție terminală.

Tehnica de lucru:

- Se colectează și se evacuează deșeurile și lenjeria murdară (saci impermeabili);
- Gurile de ventilație se șterg cu o lavetă îmbibată în detergent dezinfectant;
- Prelucrarea lămpilor de raze U.V.
- Tavanul se șterge cu o lavetă umedă cu detergent dezinfectant .

	PROCEDURĂ OPERAȚIONALĂ CURĂȚENIA ȘI DEZINFECȚIA SPAȚILOR ȘI A ECHIPAMENTELOR ÎN SECTOARELE DE ACTIVITATE ÎN UNITATEA SANITARĂ SPITALUL JUDEȚEAN DE URGENȚĂ BISTRIȚA PO.SJUB-SPIAAM-05	Ediția: II Nr. de ex.: 1
		Revizia: 3 Nr. de ex.: 1
		Page 40 of 67
		Exemplar nr. 0

- Pereții se spală cu peria cu mâner telescopat cu lavete îmbibate în soluție de detergent-dezinfectant de nivel înalt.
- Se curăță și se dezinfectează cu detergent dezinfectant și geamurile cu soluție specială pentru spălarea acestora
- Dulapurile pentru medicamente și instrumentar se curăță și se dezinfectează prin ștergere în interior și exterior cu detergent dezinfectant de nivel înalt ;
- Lampa scialitică se curăță și se dezinfectează prin ștergere cu detergent pe toate suprafețele: reflectorul, sticla și brațul articulat;
- Masa ginecologică se demontează, se spală cu soluție de detergent dezinfectant , inclusiv accesoriile ei;
- Mesele pentru instrumentar, stativele, se curăță și se dezinfectează;
- Se curăță și se dezinfectează tubulatura de aspirație și barbotoarele (dezinfecție cel puțin de nivel mediu, curățare, dezinfecție de nivel înalt, urmată de clătire cu apă sterilă); până la utilizare se mențin în cutii metalice sterile. Dacă materialul din care sunt produse aceste dispozitive permit procesare la temperaturi ridicate, sau în fișa tehnică este prevăzut se recomandă sterilizarea prin autoclavare, sau plasmă sau etilenoxid; Se montează borcanele de aspirație și tubulatura curățate și dezinfectate de nivel înalt sau sterilizate;
- Curățarea pavimentului prin spălare cu detergent și frecare cu peria cu detergent și/sau praf de curățat insistând la plinte, colțuri și de-a lungul marginilor, după care se clătește cu apă.
- Dezinfecția pavimentului se face prin ștergere cu mopul cu soluție de detergent-dezinfectant de nivel înalt.


Notă: Operațiunile de curățenie trebuie să fie făcute înainte de efectuarea dezinfecției terminale; În situația unor parturiente cu boli infectocontagioase, TBC, alti germeni multirezistenți, ordinea de efectuare va fi: dezinfecție, curățenie, dezinfecție terminală.

Pentru o dezinfecție eficientă, mobilierul din sala de naștere trebuie așezat în așa fel încât să permită pătrunderea vaporilor de dezinfectant pe toate suprafețele: se lasă deschise sertarele, ușile dulapurilor.

Dezinfecțiile periodice și terminale în sălile de naștere se fac cu dezinfectant de nivel înalt aplicat prin nebulizare, sau prin pulverizare.

Pentru dezinfecția suprafețelor netede și a aerului în sălile de operații este indicată dezinfecția cu raze ultraviolete, pentru completarea măsurilor de curățare și dezinfecție chimică, cu respectarea modului de utilizare, duratei de acțiune și altor recomandări din cartea tehnică a acestora.

Operațiunea de curățenie/ dezinfecție se va consemna în graficul orar afisat. (model Anexa nr. 13).

	PROCEDURĂ OPERAȚIONALĂ CURĂȚENIA ȘI DEZINFECȚIA SPAȚIILOR ȘI A ECHIPAMENTELOR ÎN SECTOARELE DE ACTIVITATE ÎN UNITATEA SANITARĂ SPITALUL JUDEȚEAN DE URGENȚĂ BISTRIȚA PO.SJUB-SPIAAM-05	Ediția: II Nr. de ex.: 1
		Revizia: 3 Nr. de ex.: 1
		Page 41 of 67
		Exemplar nr. 0

Curățenia și dezinfectia în secții de neonatologie și pediatrie

Tehnica de lucru este similară celei descrise la curățarea și dezinfectia saloanelor, respectiv a sălilor de tratamente din secțiile cu paturi, cu mențiunea că se va respecta ritmicitatea stabilită în planul anual stabilit ținând cont de harta riscurilor, se va utiliza detergent-dezinfectant de nivel înalt, respectându-se modul de aplicare, concentrația, timpul de acțiune.

Pentru curățarea și dezinfectia suprafețelor din secția neonatologie – compartiment ATI, compartiment prematuri și secției pediatrie se va utiliza detergent-dezinfectant, de nivel înalt respectându-se modul de aplicare, concentrația, timpul de acțiune recomandat.

Pentru suprafețele mici, aparatură și echipamentele specifice (măsuțe de tratament, măsuțe pentru depozitare temporară a produselor biologice, mese de înfășat, perfuzomate, exteriorul aparatelor de ventilație, monitoare, etc) după aplicarea prin ștergere a soluției de detergent dezinfectant de nivel înalt, suplimentar se va aplica dezinfectant rapid prin pulverizare, după fiecare utilizare și ori de câte ori este nevoie.

Pentru saloanele de rooming-in ale secției, respectiv saloanele de pediatrie curățarea și dezinfectia se va face cu detergent dezinfectant de nivel mediu, exceptând situațiile în care sunt spitalizate cazuri cu boli infecto-contagioase, respectiv infecții sau colonizări cu germeni multirezistenți.

Curățarea și dezinfectia incubatoarelor

Tipul dispozitivului medical: semicritic (suprafața interioară și dispozitivele atașate).


Scopul procedurii: eliminarea materiei organice și distrugerea microorganismelor, pentru evitarea apariției unei infecții la nou-născuții și sugarii care necesită astfel de îngrijiri.

Condiția necesară la momentul utilizării incubatorului: curat și dezinfectat de nivel înalt.

Procedura de curățare și dezinfectie cu nou-născutul/ sugarul în incubator

Timpii de lucru:

- Se șterg toate piesele metalice ale incubatorului, perfuzomat, stative, cu soluție de detergent-dezinfectant de nivel înalt.
- Se ridică cupola (partea de deasupra confecționată din plexiglas transparent) și se șterge în exterior cu soluție de detergent-dezinfectant de nivel înalt; interiorul incubatorului se șterge cu o compresă cu apă sterilă;
- Se detașează umidificatorul (zilnic), se dezinfectează, se curăță, după care se imersează în soluția de dezinfectie de nivel înalt. Umidificatorul se clătește cu apă distilată și sterilă.
- Se atașează umidificatorul și se umple cu apă distilată și sterilă până la semn (minimum).

	PROCEDURĂ OPERAȚIONALĂ	Ediția: II Nr. de ex.: 1
	CURĂȚENIA ȘI DEZINFECȚIA SPAȚIILOR ȘI A ECHIPAMENTELOR	Revizia: 3 Nr. de ex.: 1
	ÎN SECTOARELE DE ACTIVITATE ÎN UNITATEA SANITARĂ SPITALUL JUDEȚEAN DE URGENȚĂ BISTRIȚA	Page 42 of 67
	PO.SJUB-SPIAAM-05	Exemplar nr. 0

Procedura de curățare și dezinfecție când nou-născutul/ sugarul nu se află în incubator

Timpii de lucru:

Se dezassemblează incubatorul: Se detașează manșoanele aferente cupolei (partea de deasupra confecționată din plexiglas transparent);


- Se ridică cupola;
- Se scoate salteaua și suportul acesteia; se scoate „spirală motor”;
- Se detașează umidificatorul;
- Se șterg toate piesele metalice ale incubatorului, perfuzomat, stative, cu detergent-dezinfectant;
- Cupola (în interior și exterior), salteaua și suportul ei se șterg cu soluție detergent dezinfectant de nivel înalt;
- Piesele detașabile (manșoanele și altele) , se curăță, se clătesc, după care se dezinfectează de nivel înalt prin imersie în soluția respectivă (conform Procedurii Operaționale de pregătire a echipamentelor și a instrumentarului).
- Umidificatorul se dezinfectează, se curăță și apoi se imersează în soluția dezinfectantă de nivel înalt. Ulterior se clătește cu apă sterilă cupola și umidificatorul
- Se assemblează incubatorul, prin punerea la loc a spiralei-motor, a suportului pentru saltea și apoi a saltelei;
- Se pune scutec steril/transversă sterilă
- Se coboară cupola, se atașează manșoanele și toate celelalte piese care au fost detașate;
- Se atașează umidificatorul și se umple cu apă distilată și sterilă până la semn;

Operațiunile de curățare și dezinfecție a suprafețelor incubatorului se înregistrează în graficul orar de curățenie și dezinfecție (ora de efectuare, produsul utilizat, concentrația de lucru, numele și semnătura persoanei care a efectuat operațiunea) (model Anexa 14).

Procesarea părților imersibile ale incubatorului, barbotoare, aspiratoare, măști reutilizabile și altor echipamente termosensibile se va consemna în Registrul de dezinfecție de tip înalt, conform **Procedurii Operaționale de pregătire a echipamentelor și a instrumentarului**).

Curățenia și dezinfecția în UPU-SMURD

Ținând cont de diversitatea spațiilor, respectiv a activităților din cadrul serviciului de urgență UPU-SMURD, este necesară realizarea unei clasificări în funcție de exigența referitoare la efectuarea curățeniei și a dezinfecției. Aceasta ține cont de cerințele de igienă diferite din diferitele

	PROCEDURĂ OPERAȚIONALĂ CURĂȚENIA ȘI DEZINFECȚIA SPAȚILOR ȘI A ECHIPAMENTELOR ÎN SECTOARELE DE ACTIVITATE ÎN UNITATEA SANITARĂ SPITALUL JUDEȚEAN DE URGENȚĂ BISTRIȚA PO.SJUB-SPIAAM-05	Ediția: II Nr. de ex.: 1
		Revizia: 3 Nr. de ex.: 1
		Page 43 of 67
		Exemplar nr. 0

zone și/sau încăperi din cadrul UPU-SMURD și este în raport direct cu gradul de asepsie al actelor medicale (activitatea) care se practică în acea zonă și/sau încăpere.

Astfel clasificarea definește zone de lucru de tip I, II, III și IV.

Zone de tip I: includ zone și/sau încăperi în care nu au acces pacienții. În aceste zone și/sau încăperi se impun măsuri de igienă obișnuite. Necesită dezinfectie de nivel scăzut/mediu.

Zone de tip II: includ zone și/sau încăperi cu bolnavi neinfecțioși sau care nu au o sensibilitate ridicată. Necesită dezinfectie de nivel mediu.

Zone de tip III: includ zone și/sau încăperi în care sunt pacienți cu o sensibilitate crescută. Necesită efectuarea curățeniei și dezinfectiei de nivel înalt


Zone de tip IV: includ zone și/sau încăperi cu risc epidemiologic crescut, zone de tratament și supraveghere medicală în care pot fi asistați pacienți cu susceptibilitate crescută sau cazuri de infectație/colonizare cu germeni multirezistenți. Necesită efectuarea curățeniei riguroase și dezinfectiei de nivel înalt și cu o frecvență mai mare.

Încadrarea spațiilor UPU-SMURD

Tip I	Hol acces spre vestiare, vestiare personal
Tip II	Holuri (inclusiv zona registratură), sălile de așteptare aparținători
Tip III	Zonele de tratament și supraveghere medicală: zona de triaj, zona urgențe minore, zona urgențe imediate, zona mici intervenții chirurgicale, grupuri sanitare pacienți și personal angajat
Tip IV	Camera de resuscitare, zona observatori critici, zona pediatrie, boxele de izolare cu presiune negativă, zona de decontaminare

Curățenia și dezinfectia curentă, zilnică

- Se evacuează deșeurile, se curăță și se dezinfectează prin ștergere cu detergent dezinfectant de nivel mediu recipientele pentru deșeuri; se înlocuiește sacul de plastic aferent recipientului;
- Mobilierul, inclusiv mese de scris, dulapurile (partea superioară a dulapurilor, a rafturilor etc.) se curăță și se dezinfectează de cel puțin două ori în zi și ori de câte ori este nevoie, prin ștergere cu soluție de detergent dezinfectant de nivel înalt .
- suprafețele pentru pregătirea tratamentului, măsuțele pentru materiale sau instrumentar steril, perfuzomatele, suprafețele de depozitare temporară a produselor biologice, capsule / cutii de transport a produselor patologice recoltate, se vor curăța și dezinfecta după fiecare utilizare și ori de câte ori este nevoie prin ștergere cu o lavetă cu soluție de detergent dezinfectant de nivel înalt, după care se vor dezinfecta suplimentar cu dezinfectant rapid prin pulverizare
- Cărucioarele, tărgile, mușamale, ramele de pat, noptierele se vor curăța și dezinfecta după fiecare utilizare, prin ștergere cu o lavetă cu soluție de detergent dezinfectant de nivel înalt .

	PROCEDURĂ OPERAȚIONALĂ CURĂȚENIA ȘI DEZINFECȚIA SPAȚIILOR ȘI A ECHIPAMENTELOR ÎN SECTOARELE DE ACTIVITATE ÎN UNITATEA SANITARĂ SPITALUL JUDEȚEAN DE URGENȚĂ BISTRIȚA PO.SJUB-SPIAAM-05	Ediția: II Nr. de ex.: 1
		Revizia: 3 Nr. de ex.: 1
		Page 44 of 67
		Exemplar nr. 0

- Pereții, ușile, ferestrele (pervaze, tocure), cel puțin de două ori în zi și ori de câte ori este nevoie, se vor șterge cu soluție de detergent dezinfectant de nivel înalt. Se insistă asupra curățării părților superioare ale pervazurilor și a altor suprafețe orizontale, precum și ale colțurilor, urmată de dezinfecție.
- Pavimentele (rășină epoxidică, mozaic, gresie, parchet laminat etc.) se vor spăla/șterge cu soluție de detergent dezinfectant de nivel înalt cel puțin de două ori pe zi și ori de câte ori este nevoie.
- Grupurile sanitare se vor curăța și dezinfecta din 2 în 2 ore și ori de câte ori este nevoie (tehnica descrisă la curățarea și dezinfecția grupurilor sanitare)

Curățenia și dezinfecția periodică

O dată pe lună, conform planificării dezinfecțiilor periodice, se efectuează operațiunea de curățenie generală finalizată cu dezinfecție prin pulverizare, vaporizare / aerosolizare. Pentru o acțiune eficientă se efectuează curățenie riguroasă.


- Pereții se spală cu peria cu mâner telescopat cu lavete îmbibate în soluție de detergent-dezinfectant de nivel înalt .
- Curățarea pavimentul prin spălare cu detergent și frecare cu peria cu detergent și/sau praf de curățat insistând la plinte, colțuri și de-a lungul marginilor, după care se clătește cu apă. Dezinfecția pavimentului se face prin ștergere cu mopul cu soluție de detergent-dezinfectant de nivel înalt .

Notă: În situația cazurilor de boli infectocontagioase, TBC, alti germeni multirezistenți, după externarea/transferul cazului se va face obligatoriu dezinfecția terminală. În acest caz, ordinea de efectuare va fi: dezinfecție, curățenie, dezinfecție terminală. În acest context, în boxele de izolare cu grad ridicat de infecțiozitate, ordinea de efectuare a manoperelor va fi: dezinfecție, urmată de curățare riguroasă, dezinfecție.

Pentru o dezinfecție eficientă, mobilierul din încăperi trebuie așezat în așa fel încât să permită pătrunderea vaporilor de dezinfectant pe toate suprafețele: se lasă deschise sertarele, ușile dulapurilor. Saltelele și târgile / paturile se așează în așa fel încât să permită contactul cu microparticulele de dezinfectant.

Dezinfecțiile periodice și terminale se fac cu dezinfectant de nivel înalt aplicat prin nebulizare, sau prin pulverizare.

Curățenia și dezinfecția în Ambulatoriu de specialitate integrat al spitalului

	PROCEDURĂ OPERAȚIONALĂ CURĂȚENIA ȘI DEZINFECȚIA SPAȚIILOR ȘI A ECHIPAMENTELOR ÎN SECTOARELE DE ACTIVITATE ÎN UNITATEA SANITARĂ SPITALUL JUDEȚEAN DE URGENȚĂ BISTRIȚA PO.SJUB-SPIAAM-05	Ediția: II Nr. de ex.: 1
		Revizia: 3 Nr. de ex.: 1
		Page 45 of 67
		Exemplar nr. 0

Întreținerea zilnică (curentă) a curățeniei și a dezinfecției:

Tehnica de lucru:


- Dimineața, la sfârșitul fiecărei ture și ori de câte ori este necesar, se șterg cu o lavetă îmbibată în soluție de detergent dezinfectant de nivel mediu toate suprafețele de lucru și mobilierul din fiecare cabinet de consultație, respectiv sală de tratamente: măsuțele pentru pregătirea tratamentului, măsuța pentru sterile, căruciorul pentru pansamente, mesele pentru depozitarea temporară a produselor biologice; Pentru dezinfecția rapidă a suprafețelor curate (măsuța de tratament, măsuța sterile, carucior pansamente) se va aplica dezinfectant rapid prin pulverizare după fiecare utilizare și ori de câte ori este nevoie;
- Zilnic, și ori de câte ori este nevoie se șterg umed cu detergent-dezinfectant de nivel mediu celelalte suprafețe: masa de scris, scaunele, pervazul ferestrelor, partea superioară a dulapurilor, dulapurile pentru medicamente (interior și exterior), faianța, chiuveta, oglinda, suportul pentru hârtie-prosop și etajera, ușile inclusiv partea superioară, calorifele, etc; O importanță deosebită se va da ștergerii cât mai frecvente a clanțelor ușilor.
- Pavimentul se mătură umed și se spală/șterge cu soluție de detergent dezinfectant de nivel mediu cel puțin de două ori pe zi și ori de câte ori este nevoie, începând de-a lungul marginilor, la colțuri, sub mobilier apoi restul suprafețelor. Măturatul umed se termină la ușa de la intrare; se adună deșeurile din interiorul salonului în fâraș, se aruncă gunoiul în sacul/recipientul colector; se golește recipientul de gunoi apoi se curăță și se dezinfectează după care se pune un sac nou de plastic;
- Recipientele pentru deșeuri înțepătoare și cele pentru deșeuri infecțioase se evacuează și se înlocuiesc cu alte recipiente;

Curățenia și dezinfecția periodică

Ritmul: săptămânal (la sfârșitul fiecărei săptămâni).

Tehnica de lucru cuprinde aceiași timpi ca la „curățenia și dezinfecția curentă” la care se mai adaugă:

- Ștergerea umedă a tavanului;
- Ștergerea pereților cu laveta îmbibată în soluție detergent-dezinfectant de nivel mediu și frecarea cu peria dacă este cazul;
- Spălarea geamurilor cu produse de curățat specifice;
- Spălarea și dezinfecția ușii în amănunt (inclusiv clanțe și balamale);
- Ștergerea umedă a gurilor de aerisire
- Dezinfecția sifonului de la chiuvetă, detartrarea sifonului și a bateriei de la chiuvetă

	PROCEDURĂ OPERAȚIONALĂ CURĂȚENIA ȘI DEZINFECȚIA SPAȚIILOR ȘI A ECHIPAMENTELOR ÎN SECTOARELE DE ACTIVITATE ÎN UNITATEA SANITARĂ SPITALUL JUDEȚEAN DE URGENȚĂ BISTRIȚA PO.SJUB-SPIAAM-05	Ediția: II Nr. de ex.: 1
		Revizia: 3 Nr. de ex.: 1
		Page 46 of 67
		Exemplar nr. 0

- Curățarea pavimentul prin spălare cu detergent și frecare cu peria cu detergent și/sau praf de curățat insistând la plinte, colțuri și de-a lungul marginilor, după care se clătește cu apă. Dezinfecția pavimentului se face prin ștergere cu mopul cu soluție de detergent-dezinfectant de nivel mediu .

Întreținerea curățeniei și dezinfecției în farmacia cu circuit închis

Curățenia și dezinfecția curentă


Ritmul: Curățenia și dezinfecția se face la începerea și la terminarea programului de lucru și ori de câte ori este nevoie.

Tehnica de lucru:

Se va începe cu suprafețele mai puțin contaminate, lăsând mai la urmă suprafețele cu grad mai mare de contaminare.

- Suprafețele de lucru din Farmacia cu circuit închis (mesele de lucru, rafturile de medicamente) se curăță și se dezinfectează prin ștergere cu detergent dezinfectant de nivel mediu.
- În laboratorul de preparate farmaceutice, mesele de preparare, cântarul, alte suprafețe se curăță și se dezinfectează prin ștergere cu detergent dezinfectant de nivel mediu. Pentru dezinfecția suplimentară se aplică dezinfectant rapid prin pulverizare.
- Frigiderele (rafturi, interior) se curăță și se dezinfectează săptămânal și ori de câte ori este nevoie prin ștergere cu soluție de detergent-dezinfectant de nivel mediu .
- Se va monitoriza temperatura din spațiile frigorifice și se vor înregistra valorile în graficele de temperatură.
- Pardoselile din farmacie, pereții, faianța, ușile, pervazul geamurilor și alte suprafețe se curăță și se dezinfectează prin ștergere cu soluție de detergent-dezinfectant de nivel mediu
- Chiuvetele se curăță prin frecare cu praf de curățat, dacă e cazul se detartrează, după care se dezinfectează prin ștergere cu soluție detergent-dezinfectant de nivel mediu .
- Vestiarele și grupurile sanitare din incinta farmaciei, toate obiectele sanitare aparținând grupului sanitar se curăță și se dezinfectează cu detergent dezinfectant de nivel mediu . Pentru dezinfecția în grupurile sanitare se poate folosi soluția pe bază de clor, dar numai după curățarea suprafețelor și a obiectelor sanitare cu detergent.

Curățenia și dezinfecția se va începe cu încăperile mai curate și se va termina cu cele mai puțin curate.

 <p>Spitalul Județean de Urgență Bistrița SPIAAM</p>	PROCEDURĂ OPERAȚIONALĂ CURĂȚENIA ȘI DEZINFECȚIA SPAȚIILOR ȘI A ECHIPAMENTELOR ÎN SECTOARELE DE ACTIVITATE ÎN UNITATEA SANITARĂ SPITALUL JUDEȚEAN DE URGENȚĂ BISTRIȚA PO.SJUB-SPIAAM-05	Ediția: II Nr. de ex.: 1
		Revizia: 3 Nr. de ex.: 1
		Page 47 of 67
		Exemplar nr. 0

Curățenia și dezinfecția generală și periodică se recomandă să se facă cel puțin lunar.

Tehnica de lucru: cuprinde aceiași timpi ca la „curățenia zilnică” la care se mai adaugă:

- Ștergerea umedă a tavanului;
- Ștergerea pereților cu laveta îmbibată în soluție detergent-dezinfectant și frecarea cu peria dacă este cazul;
- Spălarea geamurilor cu produse de curățat specifice;
- Spălarea și dezinfecția ușilor în amănunt (inclusiv clanțe și balamale);
- Ștergerea umedă a gurilor de aerisire
- Curățarea pavimentul prin spălare cu detergent și frecare cu peria cu detergent și/sau praf de curățat insistând la plinte, colțuri și de-a lungul marginilor, după care se clătește cu apă. Dezinfecția pavimentului se face prin ștergere cu mopul cu soluție de detergent-dezinfectant de nivel mediu .

Operațiunea de curatenie/ dezinfecție se va consemna în graficul orar afisat (Anexa nr. 15)

Întreținerea curățeniei și dezinfecției în Stația de Sterilizare Centralizată


Curățenia și dezinfecția curentă

Ritmul: Curățenia și dezinfecția se face de două ori pe zi și ori de câte ori este nevoie.

Tehnica de lucru:

Se va începe cu suprafețele mai curate, lăsând mai la urmă suprafețele cu grad mai mare de contaminare.

- Suprafețele de lucru din Stația de Sterilizare - mesele de primire a materialelor de pe secții, rafturile de depozitare, mesele de lucru, scaunele, pervazul geamurilor, alte suprafețe orizontale, se curăță și se dezinfectează prin ștergere cu detergent dezinfectant de nivel mediu.
- Pardoselile, pereții, faianța, ușile, pervazul geamurilor și alte suprafețe se curăță și se dezinfectează prin ștergere cu soluție de detergent-dezinfectant mediu .
- Chiuvetele se curăță prin frecare cu praf de curățat, dacă e cazul se detartrează, după care se dezinfectează prin ștergere cu soluție detergent-dezinfectant
- Vestiarele și grupurile sanitare din incinta stației, toate obiectele sanitare aparținând grupului sanitar se curăță și se dezinfectează cu detergent dezinfectant . Pentru dezinfecția în grupurile sanitare se poate folosi soluția pe bază de clor, dar numai după curățarea suprafețelor și a obiectelor sanitare cu detergent.

	PROCEDURĂ OPERAȚIONALĂ CURĂȚENIA ȘI DEZINFECȚIA SPAȚIILOR ȘI A ECHIPAMENTELOR ÎN SECTOARELE DE ACTIVITATE ÎN UNITATEA SANITARĂ SPITALUL JUDEȚEAN DE URGENȚĂ BISTRIȚA PO.SJUB-SPIAAM-05	Ediția: II Nr. de ex.: 1
		Revizia: 3 Nr. de ex.: 1
		Page 48 of 67
		Exemplar nr. 0

Curățenia și dezinfecția se va începe cu încăperile mai curate și se va termina cu cele mai puțin curate.

Pentru dezinfecția suprafețelor netede și a aerului în zona sterilă, în spațiul de depozitare a materialelor sterile este indicată dezinfecția cu raze ultraviolete pentru completarea măsurilor de curățare și dezinfecție chimică.

Modul de utilizare, timpul de acțiune, modalitatea de întreținere pentru a asigura o acțiune eficace și lipsită de nocivitate se va face conform datelor din documentația tehnică care trebuie să însoțească aparatele de dezinfecție cu raze ultraviolete și care trebuie autorizate conform prevederilor legale în vigoare.

Curățenia și dezinfecția generală și periodică se recomandă să se facă cel puțin lunar.

Tehnica de lucru: cuprinde aceiași timpi ca la „curățenia zilnică” la care se mai adaugă:

- Ștergerea umedă a tavanului;
- Ștergerea pereților cu laveta îmbibată în soluție detergent-dezinfectant și frecarea cu peria dacă este cazul;
- Spălarea geamurilor cu produse de curățat specifice;
- Spălarea și dezinfecția ușilor în amănunt (inclusiv clanțe și balamale);
- Ștergerea umedă a gurilor de aerisire
- Curățarea pavimentul prin spălare cu detergent și frecare cu peria cu detergent și/sau praf de curățat insistând la plinte, colțuri și de-a lungul marginilor, după care se clătește cu apă. Dezinfecția pavimentului se face prin ștergere cu mopul cu soluție de detergent-dezinfectant de nivel mediu.


Se vor asigura ustensile de curățenie și dezinfecție separate pentru zona sterilă, zona nesterilă, grup sanitar, inscripționate corespunzător.

Operatiunea de curatenie/ dezinfectie se va consemna in graficul orar afisat (Anexa nr. 9)

Curățenia și dezinfecția în laboratoarele de analize medicale

Curățenia și dezinfecția curentă

Suprafețele de lucru din laboratorul de analize medicale se curăță și se dezinfectează obligatoriu la începerea și la terminarea programului de lucru și ori de câte ori este nevoie. În laboratoarele care lucrează permanent sau în regim de urgență curățenia și dezinfecția se va face obligatoriu la schimbarea turelor și ori de câte ori este necesar. Se va începe cu suprafețele mai puțin contaminate, lăsând mai la urmă suprafețele cu grad mai mare de contaminare.

	PROCEDURĂ OPERAȚIONALĂ CURĂȚENIA ȘI DEZINFECȚIA SPAȚIILOR ȘI A ECHIPAMENTELOR ÎN SECTOARELE DE ACTIVITATE ÎN UNITATEA SANITARĂ SPITALUL JUDEȚEAN DE URGENȚĂ BISTRIȚA PO.SJUB-SPIAAM-05	Ediția: II Nr. de ex.: 1
		Revizia: 3 Nr. de ex.: 1
		Page 49 of 67
		Exemplar nr. 0

- Mesele de lucru din laboratoare (mesele de prelucrare, mesele de recoltare - acolo unde se fac recoltări) se curăță și de dezinfectează prin ștergere cu detergent dezinfectant de nivel înalt. Suplimentar se aplică dezinfectant rapid prin pulverizare.

- În cazul contaminării meselor de prelucrare/ recoltare cu produs patologic, sânge, etc, se face în primul rând precurățarea/decontaminarea acestora (îndepărtarea murdăriei folosind prosoape de hârtie, lavete, aplicarea unui detergent cu efect tensioactiv), după care se curăță și se dezinfectează prin ștergere cu soluție de detergent dezinfectant de nivel înalt..

- Aparatura de laborator, frigiderule, spațiile frigorifice, se curăță prin ștergere cu detergent dezinfectant de nivel mediu. Se va monitoriza temperatura din spațiile frigorifice și se vor înregistra valorile în graficele de temperatura.

- Pardoselile din laborator, faianța, pereții uleiași, ușile, pervazul geamurilor și alte suprafețe se curăță și se dezinfectează prin ștergere cu soluție de detergent-dezinfectant de nivel mediu.

Curățenia și dezinfecția se va începe cu încăperile mai curate și se va termina cu cele mai contaminate.


- Chiuvetele se curăță prin frecare cu praf de curățat, dacă e cazul se detartrează, după care se dezinfectează prin ștergere cu soluție de detergent dezinfectant de nivel mediu

- Vestiarul și grupul sanitar atașat laboratorului, toate obiectele sanitare aparținând grupului sanitar se curăță și se dezinfectează cu detergent dezinfectant de nivel mediu, sau se curăță prin ștergere cu detergent urmată de dezinfecție cu soluție clorigenă.

Curățenia și dezinfecția generală și periodică se recomandă să se facă lunar.

Tehnica de lucru: cuprinde aceiași timpi ca la „curățenia și dezinfecția curentă” la care se mai adaugă:

- Ștergerea umedă a tavanului;
 - Ștergerea pereților cu laveta îmbibată în soluție detergent-dezinfectant de nivel mediu și frecarea cu peria dacă este cazul;
 - Spălarea geamurilor cu produse de curățat specifice;
 - Spălarea și dezinfecția ușilor în amănunt (inclusiv clanțe și balamale);
 - Ștergerea umedă a gurilor de aerisire
 - Curățarea pavimentului prin spălare cu detergent și frecare cu peria cu detergent și/sau praf de curățat insistând la plinte, colțuri și de-a lungul marginilor, după care se clătește cu apă. Dezinfecția pavimentului se face prin ștergere cu mopul cu soluție de detergent-dezinfectant .
- Curățenia și dezinfecția generală, se face lunar, după care se solicită operatorilor DDD dezinfecția ciclică a aeromicroflorei (conform planificării).

	PROCEDURĂ OPERAȚIONALĂ CURĂȚENIA ȘI DEZINFECȚIA SPAȚIILOR ȘI A ECHIPAMENTELOR ÎN SECTOARELE DE ACTIVITATE ÎN UNITATEA SANITARĂ SPITALUL JUDEȚEAN DE URGENȚĂ BISTRIȚA PO.SJUB-SPIAAM-05	Ediția: II Nr. de ex.: 1
		Revizia: 3 Nr. de ex.: 1
		Page 50 of 67
		Exemplar nr. 0

Operatiunea de curatenie/ dezinfectie se va consemna in graficul orar afisat.(Anexa nr.10)

Curatenia si dezinfectia in laboratoarele de Anatomie patologica si Medicina Legala

Curatenia si dezinfectia curenta

Suprafețele de lucru se curăță și se dezinfectează obligatoriu la începerea și la terminarea programului de lucru și ori de câte ori este nevoie. Se va începe cu suprafețele mai puțin contaminate, lăsând mai la urmă suprafețele cu grad mai mare de contaminare.

-Mesele de lucru din laborator se curăță și se dezinfectează prin ștergere cu detergent dezinfectant de nivel înalt. Suplimentar, se aplică dezinfectant rapid prin pulverizare.

-În cazul contaminării meselor de lucru cu produse biologice, se face în primul rând precurățarea/decontaminarea acestora, (îndepărtarea murdăriei folosind prosoape de hârtie, lavete, aplicarea unui detergent cu efect tensioactiv), după care se curăță și se dezinfectează prin ștergere cu soluție de detergent dezinfectant de nivel înalt.

-Masa de autopsiere se curăță și se dezinfectează după fiecare intervenție, se spală cu jet de apă rece și apoi se curăță și se dezinfectează prin ștergere cu soluție detergent dezinfectant de nivel înalt.

-Aparatura de laborator, frigiderele, spațiile frigorifice, se curăță prin ștergere cu detergent dezinfectant de nivel mediu. Se va monitoriza temperatura din spațiile frigorifice și se vor înregistra valorile în graficele de temperatura.

-Pardoselile din laborator, pereții, faianța, ușile, pervazul geamurilor și alte suprafețe se curăță și se dezinfectează prin ștergere cu soluție de detergent-dezinfectant de nivel mediu. Curățenia și dezinfecția va începe cu încăperile mai curate și se va termina cu cele mai contaminate.


- Chiuvețele se curăță prin frecare cu praf de curățat, dacă e cazul se detartrează, după care se dezinfectează prin ștergere cu soluție de detergent dezinfectant

-Vestiarul și grupul sanitar atașat laboratorului, toate obiectele sanitare aparținând grupului sanitar se curăță și se dezinfectează cu detergent dezinfectant, sau se curăță prin ștergere cu detergent urmată de dezinfecție cu soluție clorigenă.

Curățenia și dezinfecția generală și periodică se recomandă să se facă lunar.

Tehnica de lucru: cuprinde aceiași timpi ca la „curățenia și dezinfecția curentă” la care se mai adaugă:

- Ștergerea umedă a tavanului;
- Ștergerea pereților cu laveta îmbibată în soluție detergent-dezinfectant și frecarea cu peria dacă este cazul;
- Spălarea geamurilor cu produse de curățat specifice;
- Spălarea și dezinfecția ușilor în amănunt (inclusiv clanțe și balamale);
- Ștergerea umedă a gurilor de aerisire

	PROCEDURĂ OPERAȚIONALĂ CURĂȚENIA ȘI DEZINFECȚIA SPAȚIILOR ȘI A ECHIPAMENTELOR ÎN SECTOARELE DE ACTIVITATE ÎN UNITATEA SANITARĂ SPITALUL JUDEȚEAN DE URGENȚĂ BISTRIȚA PO.SJUB-SPIAAM-05	Ediția: II Nr. de ex.: 1
		Revizia: 3 Nr. de ex.: 1
		Page 51 of 67
		Exemplar nr. 0

- Curățarea pavimentul prin spălare cu detergent și frecare cu peria cu detergent și/sau praf de curățat insistând la plinte, colțuri și de-a lungul marginilor, după care se clătește cu apă

Dezinfecția pavimentului se face prin ștergere cu mopul cu soluție de detergent-dezinfectant de nivel mediu.

Curățenia și dezinfecția generală, se face lunar, după care se solicită operatorilor DDD dezinfecția ciclică prin pulverizare (conform planificării).

Operațiunea de curățenie/ dezinfecție se va consemna în graficul orar afisat .

Curățenia și dezinfecția în laboratorul de endoscopie digestiva

Curățenia și dezinfecția curenta

Curățenia și dezinfecția curentă

Ritmul: Curățenia și dezinfecția se face la începerea și la terminarea programului de lucru și ori de câte ori este nevoie.

-Se evacuează deșeurile, se curăță și se dezinfectează prin ștergere cu detergent dezinfectant de nivel mediu recipientele pentru deșeuri; se înlocuiește sacul de plastic aferent recipientului;

-Suprafețele de lucru se curăță și se dezinfectează obligatoriu la începerea și la terminarea programului de lucru și ori de câte ori este nevoie. Se va începe cu suprafețele mai puțin contaminate, lăsând mai la urmă suprafețele cu grad mai mare de contaminare.

-Mesele de lucru din laboratorul de endoscopie , suprafețele de depozitare temporara a produselor biologice recoltate, cutiile de transport a produselor recoltate , se curăță prin ștergere cu detergent dezinfectant de nivel inalt. Suplimentar se aplică dezinfecție rapida prin pulverizare.

-În cazul contaminării meselor de lucru cu produse biologice , se face in primul rând precurățarea/decontaminarea acestora,(îndepărtarea murdăriei folosind prosoape de hârtie, lavete, aplicarea unui detergent cu efect tensioactiv) dupa cae se curăță și se dezinfectează prin ștergere cu solutie de detergent dezinfectant de nivel inalt.


- Pentru curățarea și dezinfecția aparaturii, monitoarelor, altor echipamente specifice se vor respecta recomandările din cartea tehnică a aparatului, respectiv ,indicațiile producătorului. Dacă nu există recomandări specifice, se vor șterge cu detergent dezinfectant de nivel mediu .

- Pardoselile, faianța, pereții uleiați, ușile, pervazul geamurilor și alte suprafețe se curăță și se dezinfectează prin ștergere cu soluție de detergent-dezinfectant de nivel mediu.

- Curățenia și dezinfecția se va începe cu încăperile mai curate și se va termina cu cele mai contaminate.

- Chiuvețele se curăță prin frecare cu praf de curățat, dacă e cazul se detertrează, după care se dezinfectează prin ștergere cu soluție de detergent dezinfectant

Curățenia și dezinfecția generala și periodica se face săptămânal , dupa care se solicită operatorilor DDD dezinfecția ciclica prin pulverizare (conform planificării)

	PROCEDURĂ OPERAȚIONALĂ CURĂȚENIA ȘI DEZINFECȚIA SPAȚIILOR ȘI A ECHIPAMENTELOR ÎN SECTOARELE DE ACTIVITATE ÎN UNITATEA SANITARĂ SPITALUL JUDEȚEAN DE URGENȚĂ BISTRIȚA PO.SJUB-SPIAAM-05	Ediția: II Nr. de ex.: 1
		Revizia: 3 Nr. de ex.: 1
		Page 52 of 67
		Exemplar nr. 0

Curățenia și dezinfecția în laboratorul de radiologie și imagistică medicală și laboratorului de explorări funcționale.

Curățenia și dezinfecția curentă


Suprafețele de lucru se curăță și se dezinfectează obligatoriu la începerea și la terminarea programului de lucru și ori de câte ori este nevoie. În sectoarele care lucrează permanent sau în regim de urgență curățenia și dezinfecția se va face obligatoriu la schimbarea turelor și ori de câte ori este necesar. Se va începe cu suprafețele mai puțin contaminate, lăsând mai la urmă suprafețele cu grad mai mare de contaminare.

- Suprafețele de lucru se curăță prin ștergere cu detergent dezinfectant de nivel mediu, pe suprafețele mici cu risc mai crescut, se poate aplica dezinfectant rapid prin pulverizare. În cazul contaminării meselor de depozitare temporară cu produse biologice, se face în primul rând precurățarea/decontaminarea acestora, (îndepărtarea murdăriei folosind prosoape de hârtie, lavete, aplicarea unui detergent cu efect tensioactiv), după care se curăță și se dezinfectează prin ștergere cu soluție de detergent dezinfectant de nivel înalt
- Pentru curățarea și dezinfecția aparaturii, monitoarelor, altor echipamente specifice se vor respecta recomandările din cartea tehnică a aparatului, respectiv indicațiile producătorului. Dacă nu există recomandări specifice, se vor șterge cu detergent dezinfectant .
- Pardoselile, faianța, pereții uleiați, ușile, pervazul geamurilor și alte suprafețe se curăță și se dezinfectează prin ștergere cu soluție de detergent-dezinfectant .
- Curățenia și dezinfecția se va începe cu încăperile mai curate și se va termina cu cele mai contaminate.
- Chiuvelele se curăță prin frecare cu praf de curățat, dacă e cazul se detertează, după care se dezinfectează prin ștergere cu soluție de detergent dezinfectant
- Grupul sanitar atașat laboratorului, toate obiectele sanitare aparținând grupului sanitar se curăță și se dezinfectează cu detergent dezinfectant, sau se curăță prin ștergere cu detergent urmată de dezinfecție cu soluție clorigenă.

Curățenia și dezinfecția generală și periodică se recomandă să se facă lunar.

Tehnica de lucru cuprinde aceiași timpi ca la „curățenia și dezinfecția curentă” la care se mai adaugă:

- Ștergerea umedă a tavanului;
- Ștergerea pereților cu laveta îmbibată în soluție detergent-dezinfectant și frecarea cu peria dacă este cazul;
- Spălarea geamurilor cu produse de curățat specifice;

	PROCEDURĂ OPERAȚIONALĂ CURĂȚENIA ȘI DEZINFECȚIA SPAȚILOR ȘI A ECHIPAMENTELOR ÎN SECTOARELE DE ACTIVITATE ÎN UNITATEA SANITARĂ SPITALUL JUDEȚEAN DE URGENȚĂ BISTRIȚA PO.SJUB-SPIAAM-05	Ediția: II Nr. de ex.: 1
		Revizia: 3 Nr. de ex.: 1
		Page 53 of 67
		Exemplar nr. 0

- Spălarea și dezinfectarea ușilor în amănunt (inclusiv clanțe și balamale);
- Ștergerea umedă a gurilor de aerisire
- Curățarea pavimentului prin spălare cu detergent și frecare cu peria cu detergent și/sau praf de curățat insistând la plinte, colțuri și de-a lungul marginilor, după care se clătește cu apă. Dezinfectarea pavimentului se face prin ștergere cu mopul cu soluție de detergent-dezinfectant .
- Curățenia și dezinfectarea generală, se face lunar, după care se solicită operatorilor DDD dezinfectarea ciclică prin pulverizare (conform planificării).

Întreținerea curățeniei și dezinfectării în Blocul alimentar central

Obiectiv: Asigurarea unui mediu cât mai igienic și sigur pentru procesarea alimentelor, începând de la intrarea acestora în depozitul de alimente și până la eliberarea preparatelor către oficiile de pe secții.


Bucătăria Centrală

Sector mic dejun și sector ceai - Ritmicitatea efectuării manoperelor de curățare-dezinfectie: la începutul programului de lucru, după eliberarea micului dejun și ori de câte ori este necesar.

- Mesele inox, alte suprafețe de lucru, de porționare, cântarul se curăță prin spălare și ștergere cu detergent de vase, apoi se dezinfectează cu soluție clorigenă, după care se clătesc bine cu apă curentă.
- Frigiderul pentru păstrarea temporară a alimentelor; - se curăță interiorul frigiderului prin ștergere cu soluție de detergent de vase, după uscare se dezinfectează prin ștergere cu soluție clorigenă, după care se clătește cu o alta laveta, cu apă curată; cel puțin o dată la săptămână se decongelează frigiderul, ocazie cu care se curăță și se dezinfectează amănunțit interiorul și rafturile lui.
- Faianța și alte suprafețe lavabile se curăță și se dezinfectează prin ștergere cu detergent dezinfectant de nivel mediu avizat sanitar ca produs biocid TP2.
- Pavimentele se curăță și se dezinfectează prin spălare cu detergent dezinfectant de nivel mediu avizat ca biocid TP2.

Sector pregătire prânz, cină (Sector cald) - Ritmicitatea efectuării manoperelor de curățare-dezinfectie: la începutul programului de lucru, după terminarea ciclului de preparare termică a mesei de prânz și a cinei și ori de câte ori este necesar.

- Mesele inox, alte suprafețe de lucru pentru sectorul cald se curăță prin spălare și ștergere cu detergent de vase, apoi se dezinfectează cu soluție clorigenă. După trecerea intervalului de timp necesar pentru acțiunea dezinfectantului, se clătesc bine cu apă curentă. Aceste suprafețe se pot

 <p>Spitalul Județean de Urgență Bistrița SPIAAM</p>	PROCEDURĂ OPERAȚIONALĂ CURĂȚENIA ȘI DEZINFECȚIA SPAȚIILOR ȘI A ECHIPAMENTELOR ÎN SECTOARELE DE ACTIVITATE ÎN UNITATEA SANITARĂ SPITALUL JUDEȚEAN DE URGENȚĂ BISTRIȚA PO.SJUB-SPIAAM-05	Ediția: II Nr. de ex.: 1
		Revizia: 3 Nr. de ex.: 1
		Page 54 of 67
		Exemplar nr. 0

șterge și cu soluție de detergent-dezinfectant care este avizat sanitar ca produs biocid TP4, (care realizează curățare și dezinfecție)


- Cazanele de preparare termică, capacele acestora se vor curăța și degresa cu detergent de vase, apoi se vor dezinfecta cu soluție clorigenă, după care se vor clăti obligatoriu cu apă.
- Faianța, interior dulapuri, alte suprafețe lavabile se curăță și se dezinfectează prin ștergere cu detergent dezinfectant (avizat ca produs biocid TP2)
- Pardoselile, pavimentele se mătură umed dacă e cazul, se curăță și se dezinfectează prin spălare/ștergere cu detergent dezinfectant (avizat ca produs biocid TP2).

Sector vase mari

- Ustensilele de bucătărie, vasele mari, recipientele pentru prepararea mâncării (cratițe, oale, tăvi, capace, polonice), funduri de lemn, etc.
 - se îndepărtează resturile alimentare;
 - se curăță și degresează prin spălare cu detergent pentru vase și apă caldă;
 - se dezinfectează prin submerjare în soluție dezinfectantă clorigenă, respectând timpul de acțiune recomandat. Recipientul cu soluția clorigenă se va eticheta cu denumirea produsului, concentrația de lucru și data preparării, și se va păstra acoperit cu un capac, pentru eficiența operațiunii de dezinfecție
 - se clătesc cu apă de robinet, din abundență, pentru îndepărtarea urmelor de dezinfectant;
 - se scurg de apă prin așezarea acestora în poziție înclinată/ verticală pe o suprafață curată, până la uscare, după care se așează pe rafturile sau în dulapurile destinate veselei.
- Chiuvetele pentru spălare vase
 - se curăță prin frecare cu detergent pentru vase, cu praf de curățat
 - dacă este cazul se detartrează sifonul și bateria
 - se șterge bine interiorul chivetei cu o lavetă înmuiată în soluție clorigenă
 - se clătește cu apă;

Camera tranșare carne crudă

- Mesele inox, alte suprafețe de lucru, mesele de tranșare se curăță prin ștergere cu detergent de vase, apoi se dezinfectează cu soluție clorigenă. După trecerea intervalului de timp necesar pentru acțiunea dezinfectantului clorigen, se clătesc bine cu apă curentă.
- Chiuvetele pentru spălare carne
 - **se curăță prin frecare cu detergent pentru vase, cu praf de curățat**

	PROCEDURĂ OPERAȚIONALĂ CURĂȚENIA ȘI DEZINFECȚIA SPAȚIILOR ȘI A ECHIPAMENTELOR ÎN SECTOARELE DE ACTIVITATE ÎN UNITATEA SANITARĂ SPITALUL JUDEȚEAN DE URGENȚĂ BISTRIȚA PO.SJUB-SPIAAM-05	Ediția: II Nr. de ex.: 1
		Revizia: 3 Nr. de ex.: 1
		Page 55 of 67
		Exemplar nr. 0

- **daca este cazul se detartrează sifonul și bateria;**
- **se șterge bine interiorul chiuvetei cu o lavetă înmuiată în soluție clorigenă;**
- **se clătește cu apă;**

Magazia

Rafturile pentru depozitarea temporară a alimentelor se curăță prin ștergere cu detergent de vase, apoi se dezinfectează cu soluție clorigena, după care se clătesc bine cu apă curentă. Aceste suprafețe se pot șterge cu soluție detergent dezinfectant care este avizat sanitar ca produs biocid TP4.


- Frigiderele pentru alimente
 - zilnic, se curăță interiorul și rafturile prin ștergere cu detergent de vase și se dezinfectează prin ștergere cu soluție clorigenă. După uscare se clătește cu o altă lavetă, cu apă curată;
 - cel puțin o dată la săptămână se decongelează frigiderele, ocazie cu care se curăță și se dezinfectează amănunțit interiorul și rafturile lor
 - Rafturile, faianța, toate suprafețele lavabile, se șterg cu detergent dezinfectant avizat sanitar ca produs biocid TP4.

Carmangeria

- Mesele de tranșat carnea se curăță și se degresează cu detergent de vase, apoi se dezinfectează cu soluție clorigenă, după care se clătesc bine cu apă curentă. Cuțitele și alte ustensile de tăiat carnea, după degresare se dezinfectează prin imersie în soluție de clor, după care se clătesc cu apă
- Frigiderele, spațiile frigorifice pentru păstrarea cărnii se curăță și se degresează pereții, ușa și pardoseala frigiderului prin ștergere cu detergent de vase. După uscarea suprafețelor se va dezinfecta cu soluție clorigenă. După trecerea intervalului de timp necesar pentru acțiunea dezinfectantului clorigen, se clătește cu apă curentă;
- Pavimentele se curăță și se dezinfectează prin spălare/ștergere cu detergent dezinfectant avizat ca produs biocid TP2.

Spațiul / zona pentru curățat legume și zarzavaturi

După terminarea activității de curățare a zarzavaturilor și îndepărtarea resturilor se curăță pavimentul începând dinspre margini, întreaga suprafață, spre zona centrală, terminându-se la sifonul de pardoseală, prin spălare cu apă și soluție de detergent, după care se va spăla pe jos cu soluție dezinfectantă clorigenă. După trecerea timpului de acțiune recomandat, se va clăti pardoseala cu apă curentă. Curățarea și dezinfecția pardoselii se poate face și prin spălare cu detergent dezinfectant avizat ca produs biocid TP2.

	PROCEDURĂ OPERAȚIONALĂ CURĂȚENIA ȘI DEZINFECȚIA SPAȚIILOR ȘI A ECHIPAMENTELOR ÎN SECTOARELE DE ACTIVITATE ÎN UNITATEA SANITARĂ SPITALUL JUDEȚEAN DE URGENȚĂ BISTRIȚA PO.SJUB-SPIAAM-05	Ediția: II Nr. de ex.: 1
		Revizia: 3 Nr. de ex.: 1
		Page 56 of 67
		Exemplar nr. 0

Magazia/ depozitul de alimente

- Rafturile, cântarele, toate suprafețele lavabile, se șterg cu detergent dezinfectant avizat ca biocid TP2
- Pavimente
 - Se mătură umed pavimentul pentru îndepărtarea eventualelor reziduuri alimentare începând de-a lungul marginilor, la colțuri apoi restul suprafețelor, terminându-se la ușa de la intrare;
 - Se va curăța și dezinfecta prin ștergere cu detergent dezinfectant avizat ca biocid TP2.
- Frigiderele, spațiile frigorifice pentru păstrarea alimentelor pe categorii; se curăță pereții, ușa, toate suprafețele lavabile ale acestora prin ștergere cu o lavetă înmuiată în soluție de detergent de vase, apoi se dezinfectează prin ștergere cu soluție clorigenă. După trecerea intervalului de timp nececar pentru acțiunea dezinfectantului clorigen, se clătește cu apă curentă.

Coridorul și rampa de acces pentru alimente și materia primă în magazia centrală

În această zonă circulația fiind intensă, se va acorda o atenție sporită curățeniei și dezinfecției suprafețelor; astfel pavimentele se vor mătura umed, se vor șterge cu soluție de detergent dezinfectant avizat ca biocid TP2.

Ritmicitate: după fiecare tranșă de aprovizionare, respectiv după intrarea mărfii în depozit, precum și ori de câte ori e nevoie.

Grupurile sanitare

- Se curăță și se dezinfectează prin ștergere faianța, chiuveta, suportul pentru prosop și vasul de toaletă cu accesoriile, apoi pardoseaua prin spălare cu soluție de detergent dezinfectant avizat ca biocid TP2, utilizând o găleată cu soluție nou preparată.

Vestiare

- Suprafețele și pavimentele din vestiar se curăță și se dezinfectează prin spălare și ștergere cu soluție de detergent dezinfectant avizat ca biocid TP2. Se va menține ordinea în vestiare pentru a facilita operațiunile de curățenie și dezinfecție.


- Obligatoriu se vor asigura materiale și ustensile de efectuare a curățeniei separate pentru magazia de alimente, carmangerie, bucătăria caldă, zona de curățat zarzavaturi, vestiare și grupuri sanitare.

Responsabil magazia de alimente – magazioner șef

Responsabil bucătărie – bucătar șef, asistente dietetică

Personalul din bucătărie și magazie, conform atribuțiilor precizate în fișa postului, după instruire prealabilă, consemnată în documente.

Operațiunea de curățenie/ dezinfecție se va consemna în graficul orar afisat (Anexa nr. 7)

	PROCEDURĂ OPERAȚIONALĂ CURĂȚENIA ȘI DEZINFECȚIA SPAȚIILOR ȘI A ECHIPAMENTELOR ÎN SECTOARELE DE ACTIVITATE ÎN UNITATEA SANITARĂ SPITALUL JUDEȚEAN DE URGENȚĂ BISTRIȚA PO.SJUB-SPIAAM-05	Ediția: II Nr. de ex.: 1
		Revizia: 3 Nr. de ex.: 1
		Page 57 of 67
		Exemplar nr. 0

Curățenia și dezinfectia în Spălătorie

Curățenia și dezinfectia curentă

Zona murdară

Se va acorda o atenție deosebită curățeniei și dezinfectiei în zona de primire a rufăriei murdare de pe secții, deoarece este o zonă cu grad crescut de contaminare.

Ritmul efectuării curățeniei și dezinfectiei în zona murdară este de două ori pe zi, și anume după terminarea programului de primire a rufăriei murdare de pe secții și introducerea ei în fluxul tehnologic al spălării.

Pereții se curăță și dezinfectează prin spălare și ștergere cu ajutorul unor lavete, cu soluție de detergent dezinfectant de nivel înalt, preparata conform recomandarilor..

Pavimentele se spală cu detergent dezinfectant de nivel înalt începând de la colțuri, margini, apoi restul suprafețelor, terminând la ușa de la intrare.

Cărucioarele cu care este transportată lenjeria murdară de la locul de primire și până la mașinile de spălat se vor curăța prin spălare cu apă caldă și detergent, freca cu peria dacă este nevoie, după care se vor dezinfecta cu detergent dezinfectant de nivel înalt prin ștergere.

În situația suprafețelor contaminate cu materie organică, produs patologic, sânge, ordinea de efectuare va fi precurățarea/decontaminarea acestora, (indepartarea murdăriei folosind prosoape de hârtie, lavete, aplicarea unui detergent cu efect tensioactiv) dupa cae se curăță și se dezinfectează prin ștergere cu solutie de detergent dezinfectant de nivel înalt.

Zona curată

Curățarea și dezinfectia în zona curată se va face de două ori în zi, după eliberarea către secții a lenjeriei curate, precum și ori de câte ori este nevoie.

Suprafețele orizontale (mese de lucru, cărucioare, scaune, pervazul geamurilor) pereții se vor șterge cu lavete cu soluție de detergent dezinfectant de nivel mediu .


Pavimentele se vor curăța și dezinfecta prin spălare cu mopul folosind soluție de detergent dezinfectant de nivel mediu .

Spațiul pentru depozitarea lenjeriei curate

Se curăță și se dezinfectează zilnic prin ștergere cu o lavetă umezită cu soluție de detergent-dezinfectant de nivel mediu, suprafața rafturilor precum și toate suprafețele orizontale, inclusiv pervazul geamurilor.

Pavimentul se va curăța și dezinfecta zilnic prin spălare cu mopul folosind soluție de detergent dezinfectant de nivel mediu .

Vestiarele și grupurile sanitare din incinta spălătoriei, toate obiectele sanitare aparținând grupului sanitar se curăță și se dezinfectează cu detergent dezinfectant de nivel mediu. Pentru

	PROCEDURĂ OPERAȚIONALĂ CURĂȚENIA ȘI DEZINFECȚIA SPAȚIILOR ȘI A ECHIPAMENTELOR ÎN SECTOARELE DE ACTIVITATE ÎN UNITATEA SANITARĂ SPITALUL JUDEȚEAN DE URGENȚĂ BISTRIȚA PO.SJUB-SPIAAM-05	Ediția: II Nr. de ex.: 1
		Revizia: 3 Nr. de ex.: 1
		Page 58 of 67
		Exemplar nr. 0

dezinfecția în grupurile sanitare se poate folosi soluția pe bază de clor, dar numai după curățarea suprafețelor și a obiectelor sanitare cu o soluție de detergent.

Ustensilele și materialele de curățenie vor fi separate pentru zona murdară, pentru zona curată, vestiare, filtru, grupuri sanitare și inscripționate corespunzător.

Săptămânal, se va face dezinfecția periodică/ terminală în zona de primire/triere a lenjeriei murdare. Pregătirea pentru dezinfecția terminală se va face prin efectuarea unei curățenii amănunțite a tuturor suprafețelor (tavan, pereți, pavimente) din zona respectivă.

Periodic se vor curăța ferestrele prin spălare/ștergere cu soluție destinată spălării acestora.

Dezinfecția periodică /terminală se va face de către operatorii DDD prin pulverizare/nebulizare cu dezinfectant de nivel înalt.

Curățenia și dezinfecția în spațiul central de depozitare a deșeurilor periculoase

Curățenia și dezinfecția suprafețelor din spațiul central de depozitare a deșeurilor periculoase se va realiza de cel puțin 3 ori/zi conform orarului de transport al deșeurilor periculoase și ori de câte ori este nevoie (contaminare, trafic intens, eveniment neașteptat, etc) procedându-se prin spălarea pavimentelor, pardoselilor cu soluție de detergent dezinfectant de nivel mediu sau scăzut. Dezinfecția și curățenia generală se realizează lunar după care se va solicita operatorilor DDD dezinfecția ciclică prin pulverizare (conform planificării).

Tehnici utilizate în întreținerea curățeniei și dezinfecției pavimentului

I. Măturatul umed

Scopul: îndepărtarea prafului și a eventualelor deșeuri menajere împrăștiate pe paviment cu ajutorul unei măști, perii sau cu laveta umezită.


Acest procedeu este eficient și permite îndepărtarea a 90% din praf.

Materiale necesare:

- cărucior pentru curățenie;
- perie cu mâner (coadă) sau mătură;
- lavete din bumbac;
- fâraș;
- colector de deșeuri (gunoi): saci de plastic, găleți cu capac;
- găleată cu soluție de detergent-decontaminant.

Timpii de lucru

- Pavimentul trebuie să fie uscat și debarasat de deșeurile (gunoaiele) grosiere;
- Se începe măturatul de-a lungul marginilor încăperii, la colțuri și sub mobilier;
- Se mătură apoi restul suprafeței;
- Măturatul se termină la ușa de la intrare;

	PROCEDURĂ OPERAȚIONALĂ CURĂȚENIA ȘI DEZINFECȚIA SPAȚILOR ȘI A ECHIPAMENTELOR ÎN SECTOARELE DE ACTIVITATE ÎN UNITATEA SANITARĂ SPITALUL JUDEȚEAN DE URGENȚĂ BISTRIȚA PO.SJUB-SPIAAM-05	Ediția: II Nr. de ex.: 1
		Revizia: 3 Nr. de ex.: 1
		Page 59 of 67
		Exemplar nr. 0

- Mătura/peria se așează pe căruciorul de curățenie;
- În interiorul încăperii se strânge gunoiul în fâraș, iar laveta se împăturește cu partea murdară în interior;
- Se aruncă gunoiul în sacul/găleata colectoare;
- Laveta reciclabilă se pune într-un recipient special destinat;
- Obligatoriu, se schimbă laveta pentru fiecare tip de spațiu (salon, sala tratament, hol, baie).

II. Spălarea pavimentului

Scopul: îndepărtarea la maximum a murdăriei vizibile și scăderea numărului de microorganisme de pe paviment (acțiune chimică și mecanică).

Se efectuează după măturatul umed.

Metoda combinată: măturatul și spălarea pavimentului (utilizând căruciorul de curățenie).

Materiale necesare:

Cărucior de curățenie prevăzut cu:

- Un raft pe care se așează soluțiile de detergent-decontaminant;
- Grătar de scurgere a surplusului de soluție pentru mop;
- Se folosesc 2 mopuri pentru fiecare loc;
- 2 saci colectori, pentru mopuri curate și pentru mopuri murdare.


Timpii de lucru:

- Se fixează pe mâner mopul curat, stors;
- Se spală pavimentul în benzi regulate descriind 8-uri; manipulatorul va sta mereu în partea uscată a pavimentului
- La sfârșitul spălării se pune mopul murdar în sacul colector;
- Surplusul de soluție de pe paviment se îndepărtează utilizând al 2-lea mop curat, dar neîmbibat cu soluție detergent-decontaminantă.

METODELE de aplicare a dezinfectantelor în funcție de suportul care urmează să fie tratat

Suprafețe


Suportul de tratat	Metoda de aplicare	Observații
Pavimente (mozaic, ciment, tarchet, linoleum, gresie, rășină epoxidică, etc.)	Spălare/Ștergere	Curățare riguroasă, apoi dezinfecție (ce poate fi de nivel scăzut, mediu sau înalt, în cazul prezenței produselor

	PROCEDURĂ OPERAȚIONALĂ CURĂȚENIA ȘI DEZINFECȚIA SPAȚIILOR ȘI A ECHIPAMENTELOR ÎN SECTOARELE DE ACTIVITATE ÎN UNITATEA SANITARĂ SPITALUL JUDEȚEAN DE URGENȚĂ BISTRIȚA PO.SJUB-SPIAAM-05	Ediția: II Nr. de ex.: 1
		Revizia: 3 Nr. de ex.: 1
		Page 60 of 67
		Exemplar nr. 0

		biologice)
Pereți (faianță, tapet lavabil, uleiați etc.), uși, ferestre (tocărie)	Spălare/Ștergere Pulverizare	Se insistă asupra curățării părților superioare ale pervazurilor și a altor suprafețe orizontale, precum și ale colțurilor, urmată de dezinfecție (ce poate fi de nivel scăzut, mediu sau înalt, în cazul prezenței produselor biologice).
Mobilier, inclusiv paturi și noptiere (din lemn, metal, plastic)	Ștergere Pulverizare	Curățare riguroasă și dezinfecție de nivel scăzut sau mediu a suprafețelor orizontale (partea superioară a dulapurilor, a rafturilor etc.)
Mese de operație, mese instrumentar, suprafețe pentru pregătirea tratamentului, suprafețe pentru depozitarea temporară a produselor patologice recoltate, lămpi scialitice, mese de înfășat, mese de lucru în laborator	Ștergere Pulverizare	Dezinfecție de nivel înalt, curățare riguroasă, dezinfecție de nivel înalt
Mușamale din cauciuc sau plastic, colac din cauciuc etc.	Ștergere Imersie	Dezinfecție de nivel mediu, apoi curățare
Cărucioare, târgi	Ștergere	Curățare, dezinfecție de nivel mediu sau înalt Dacă pe suprafața respectivă se află produse biologice de la pacienți, întâi se realizează precurățare/decontaminare, apoi curățare, dezinfecție de nivel înalt.

Obiecte sanitare, recipiente de colectare, materiale de curățare


Suportul de tratat	Metoda de aplicare	Observații
Băi, băițe pentru copii, chiuvete, bazine de spălare	Ștergere	Curățare, dezinfecție de nivel mediu sau înalt

	PROCEDURĂ OPERAȚIONALĂ CURĂȚENIA ȘI DEZINFECȚIA SPAȚIILOR ȘI A ECHIPAMENTELOR ÎN SECTOARELE DE ACTIVITATE ÎN UNITATEA SANITARĂ SPITALUL JUDEȚEAN DE URGENȚĂ BISTRIȚA PO.SJUB-SPIAAM-05	Ediția: II Nr. de ex.: 1
		Revizia: 3 Nr. de ex.: 1
		Page 61 of 67
		Exemplar nr. 0

Ploști, olițe, urinare	Imersie Mașini automate	Dezinfecție de nivel mediu, curățare, dezinfecție de nivel înalt Se păstrează uscate în locuri special destinate. În cazul mașinilor automate se urmează instrucțiunile producătorului.
<i>Grupuri sanitare (WC, bazine, scaune WC, pisoare), grătare din lemn sau plastic pentru băi și dușuri</i>	Ștergere	Curățare, dezinfecție de nivel mediu
Sifoane de pardoseală, sifoane de scurgere	Se toarnă un produs dezinfectant de nivel mediu	Dezinfecție de nivel mediu
Găleți pentru curățare, ustensile pentru curățare (perii, mop, teu, lavete, cârpe etc.)	Spălare	Curățare, dezinfecție de nivel mediu În cazul contactului cu produse biologice, întâi se realizează precurățare/decontaminare apoi curățare și dezinfecție de nivel mediu.
Recipiente pentru colectarea deșeurilor menajere, pubele	Spălare	Curățare, dezinfecție de nivel mediu

Lenjerie și echipamente de protecție

Suportul de tratat	Metoda de aplicare	Observații
Lenjerie contaminată (murdărită cu excremente, produse patologice și lenjerie care provine de la bolnavi contagioși)	Imersie	Dezinfecție de nivel mediu Se pot folosi mașini de spălat automate cu program de dezinfecție inclus; necesită predezinfecție inițială înaltă și dezinfecție finală de nivel mediu.
Echipament de protecție și de lucru din material textil	Imersie	Curățare, dezinfecție de nivel mediu sau înalt, pentru cel contaminat cu produse biologice
Șorțuri impermeabile din cauciuc și plastic	Ștergere	Dezinfecție de nivel mediu, curățare urmată de dezinfecție de nivel mediu

	PROCEDURĂ OPERAȚIONALĂ CURĂȚENIA ȘI DEZINFECȚIA SPAȚIILOR ȘI A ECHIPAMENTELOR ÎN SECTOARELE DE ACTIVITATE ÎN UNITATEA SANITARĂ SPITALUL JUDEȚEAN DE URGENȚĂ BISTRIȚA PO.SJUB-SPIAAM-05	Ediția: II Nr. de ex.: 1
		Revizia: 3 Nr. de ex.: 1
		Page 62 of 67
		Exemplar nr. 0


Zone de preparare și distribuire alimente

Suportul de tratat	Metoda de aplicare	Observații
Veselă, tacâmuri, alte ustensile de consum, echipamente	Imersie sau ștergere	Curățare, dezinfectie de nivel mediu, clătire Pentru dezinfectie se utilizează un produs biocid care se încadrează în tipul de produs 4. Acestea pot fi procesate și în mașini automate.
Suprafețe (pavimente, pereți, mese)	Ștergere Pulverizare	Curățare, dezinfectie de nivel mediu, clătire Pentru dezinfectie se utilizează un produs biocid care se încadrează în tipul de produs 2.

Cazarmament

Folosirea dezinfectantelor special destinate, de nivel mediu, iar pentru obiectele care provin de la bolnavii cu tuberculoză pulmonară, în spații special amenajate, a dezinfectantelor de nivel înalt, în absența pacienților.		
Saltele, huse pentru saltele, perne, păături, halate din molton, îmbrăcăminte	Pulverizare	În spații etanșizate și în funcție de: - temperatură; - umiditate relativă; - timpul de expunere.
	Vaporizare	Cameră specială
	Vaporizare	În saloane și alte spații de cazare și în funcție de: - temperatură; - umiditate relativă; - timpul de expunere. Doar în cazuri speciale (eliminatori de BK)

Spații închise

	PROCEDURĂ OPERAȚIONALĂ CURĂȚENIA ȘI DEZINFECȚIA SPAȚIILOR ȘI A ECHIPAMENTELOR ÎN SECTOARELE DE ACTIVITATE ÎN UNITATEA SANITARĂ SPITALUL JUDEȚEAN DE URGENȚĂ BISTRIȚA PO.SJUB-SPIAAM-05	Ediția: II Nr. de ex.: 1
		Revizia: 3 Nr. de ex.: 1
		Page 63 of 67
		Exemplar nr. 0

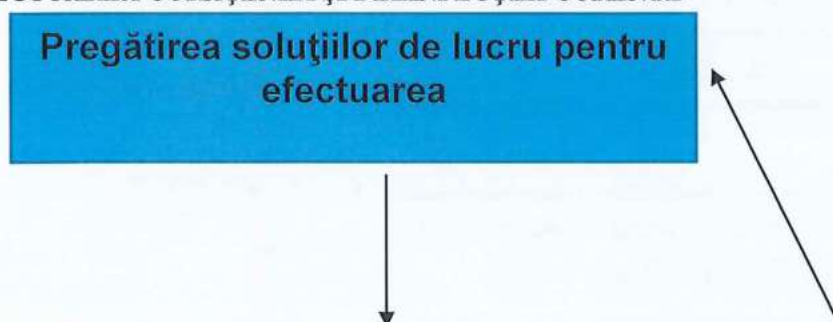
Folosirea dezinfectantelor special destinate dezinfecției aerului, de nivel înalt, lipsite de toxicitate; se interzice utilizarea aldehidelor de orice natură, cu excepția dezinfecției terminale în cazul bolnavilor eliminatori de BK


În spații etanșe și în funcție de: - temperatură; - umiditate relativă; - timpul de expunere.	Pulverizare	
	Vaporizare/Aerosolizare	Aparatura electronică și de respirație este protejată sau scoasă din spațiul în care se face dezinfecția.

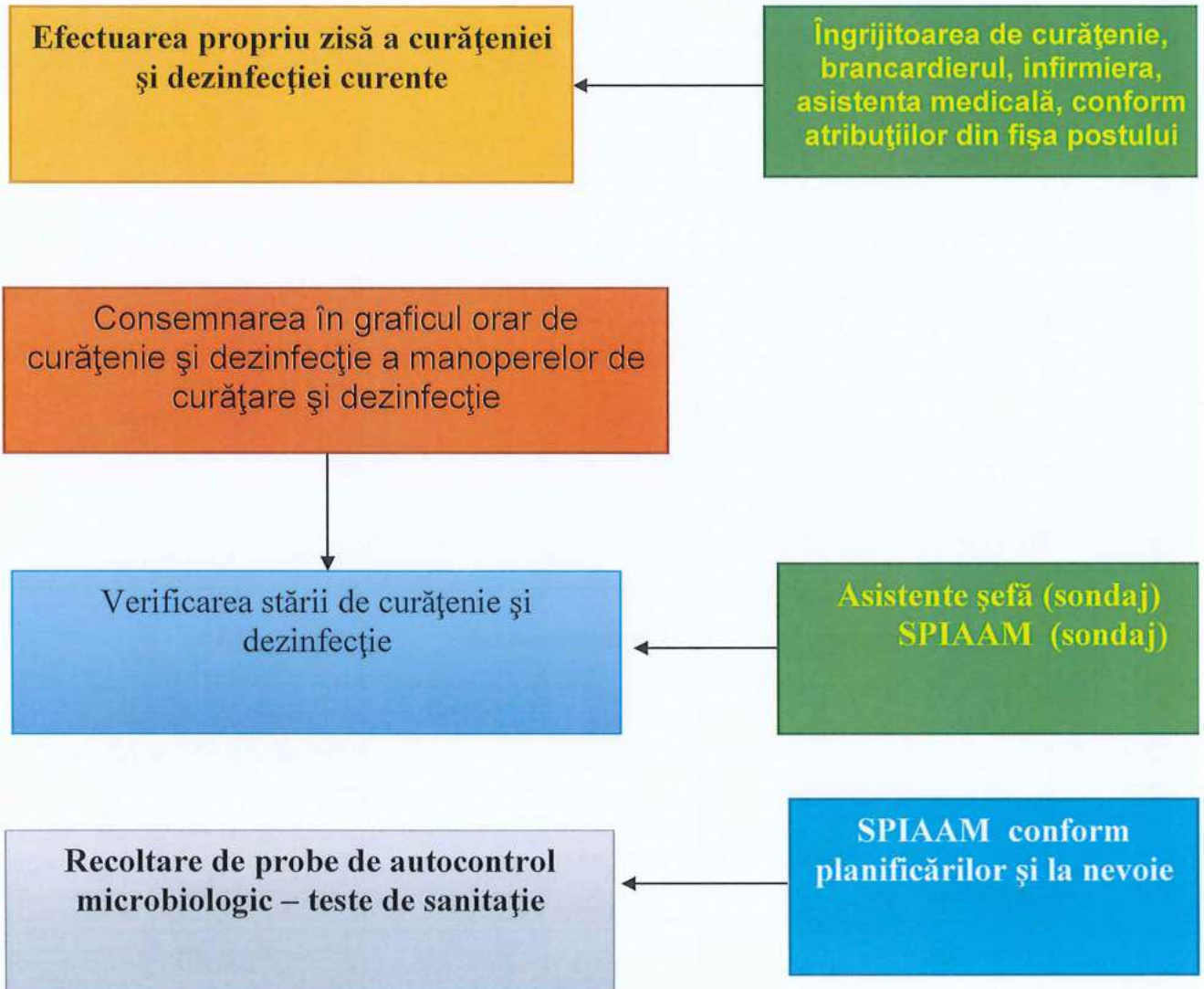
Diverse

Suportul de tratat	Metoda de aplicare	Observații
Incubatoare, izolete	Ștergere	Curățare și dezinfecție cu detergent dezinfectant de nivel înalt
Jucării din plastic, cauciuc sau lemn, jucării din material textil	Spălare, Ștergere, Pulverizare	Curățare și dezinfecție de nivel înalt sau mediu Atenție clătire!
Telefoane	Ștergere	Curățare și dezinfecție de nivel scăzut, mediu
Ambulanțe, mijloace auto	Pulverizare Ștergere	Curățare și dezinfecție de nivel mediu sau înalt

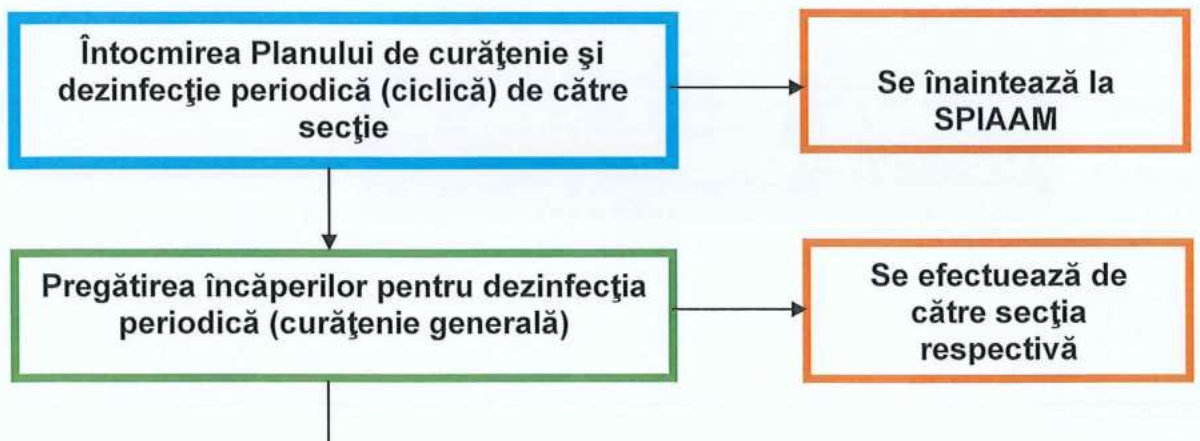
9.Descrierea procesului sub forma de schemă logică EFECTUAREA CURĂȚENIEI ȘI DEZINFECȚIEI CURENTE




	PROCEDURĂ OPERAȚIONALĂ CURĂȚENIA ȘI DEZINFECȚIA SPAȚIILOR ȘI A ECHIPAMENTELOR ÎN SECTOARELE DE ACTIVITATE ÎN UNITATEA SANITARĂ SPITALUL JUDEȚEAN DE URGENȚĂ BISTRIȚA PO.SJUB-SPIAAM-05	Ediția: II Nr. de ex.: 1
		Revizia: 3 Nr. de ex.: 1
		Page 64 of 67
		Exemplar nr. 0



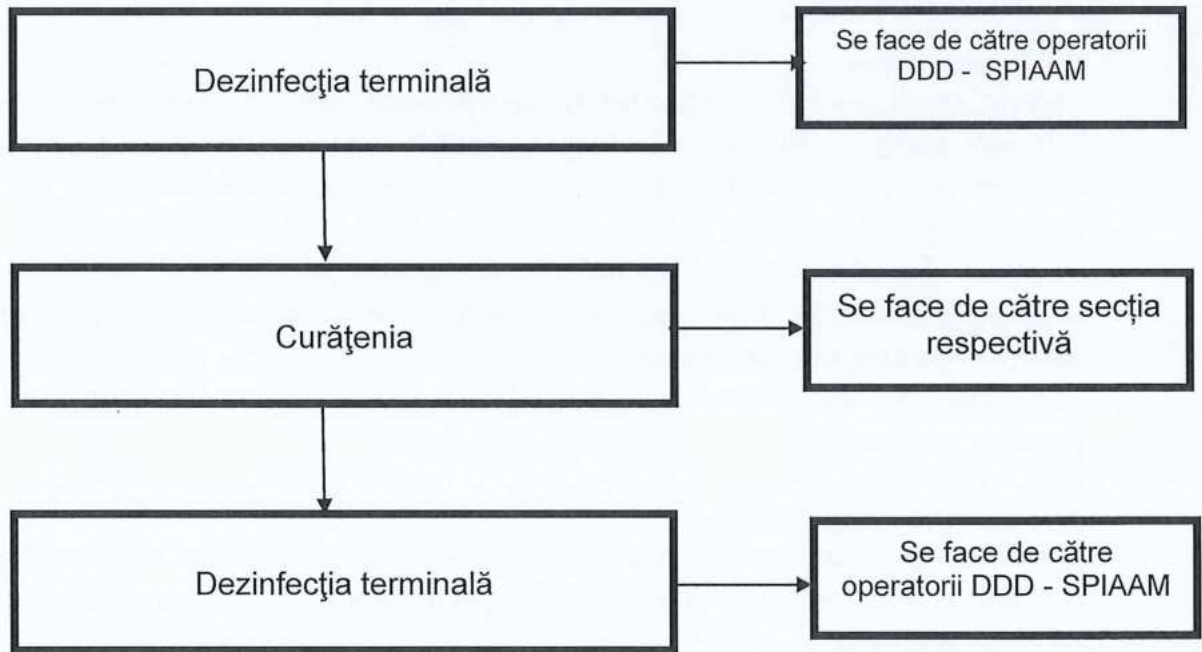
EFFECTUAREA CURĂȚENIEI ȘI DEZINFECȚIEI PERIODICE (CICLICE)




	PROCEDURĂ OPERAȚIONALĂ CURĂȚENIA ȘI DEZINFECȚIA SPAȚIILOR ȘI A ECHIPAMENTELOR ÎN SECTOARELE DE ACTIVITATE ÎN UNITATEA SANITARĂ SPITALUL JUDEȚEAN DE URGENȚĂ BISTRIȚA PO.SJUB-SPIAAM-05	Ediția: II Nr. de ex.: 1
		Revizia: 3 Nr. de ex.: 1
		Page 65 of 67
		Exemplar nr. 0

Se efectuează de către:
SPIAAM (
pulverizare,nebulizare)
Bl. Op. (nebulizare)

EFFECTUAREA DEZINFECȚIILOR TERMINALE, ÎN CAZUL BOLNAVIILOR CU BOLI INFECTO-CONTAGIOASE, GERMEI MULTIREZISTENȚI, INFECȚII ASOCIATE ÎNGRIJIRILOR MEDICALE



 <p>SJU-B Spitalul Județean de Urgență Bistrița SPIAAM</p>	<p align="center">PROCEDURĂ OPERAȚIONALĂ</p> <p align="center">CURĂȚENIA ȘI DEZINFECȚIA SPAȚIILOR ȘI A ECHIPAMENTELOR</p> <p align="center">ÎN SECTOARELE DE ACTIVITATE</p> <p align="center">ÎN UNITATEA SANITARĂ</p> <p align="center">SPITALUL JUDEȚEAN DE URGENȚĂ</p> <p align="center">BISTRIȚA</p> <p align="center">PO.SJUB-SPIAAM-05</p>	Ediția: II Nr. de ex.: 1
		Revizia: 3 Nr. de ex.: 1
		Page 66 of 67
		Exemplar nr. 0

9. Responsabilități

Comitetul director


- aprobă planul anual de activitate pentru supravegherea, prevenirea și limitarea infecțiilor asociate asistenței medicale, plan care are inclus programul de curățare și dezinfecție al unității spitalicești;
- asigură condițiile de implementare a prevederilor planului anual de activitate pentru supravegherea, prevenirea și limitarea infecțiilor asociate asistenței medicale;
- verifică și aprobă alocarea bugetului aferent derulării activităților de curățenie și dezinfecție, activități prevăzute în planul anual de activitate pentru supravegherea, prevenirea și limitarea infecțiilor asociate asistenței medicale;
- se asigură de derularea legală a achizițiilor și aprovizionarea tehnico-materială, prevăzute în planul de activitate

Managerului unității sanitare

- participă la definitivarea propunerilor de activități și achiziții pentru efectuarea curățeniei și dezinfecției conform planului anual al unității pentru supravegherea și limitarea infecțiilor asociate asistenței medicale;
- răspunde de asigurarea bugetară și achiziția de bunuri și servicii aferente activităților cuprinse în planul anual aprobat pentru supravegherea, prevenirea și limitarea infecțiilor asociate asistenței medicale;

Directorul medical:

- se asigură și răspunde de aplicarea în activitatea curentă a procedurilor și protocoalelor de prevenire și limitare a infecțiilor asociate asistenței medicale, respectiv a normelor privind cazarea, alimentația și condițiile de igienă oferite pe perioada îngrijirilor acordate;

 <p>Spitalul Județean de Urgență Bistrița SPIAAM</p>	PROCEDURĂ OPERAȚIONALĂ CURĂȚENIA ȘI DEZINFECȚIA SPAȚIILOR ȘI A ECHIPAMENTELOR ÎN SECTOARELE DE ACTIVITATE ÎN UNITATEA SANITARĂ SPITALUL JUDEȚEAN DE URGENȚĂ BISTRITĂ PO.SJUB-SPIAAM-05	Ediția: II Nr. de ex.: 1
		Revizia: 3 Nr. de ex.: 1
		Page 67 of 67
		Exemplar nr. 0

- controlează respectarea procedurilor și protocoalelor implementate pentru supravegherea, prevenirea și limitarea infecțiilor asociate asistenței medicale de la nivelul secțiilor și serviciilor din unitate, în colaborare cu medicii șefi de secție;

Directorul de îngrijiri

- prelucrează procedura de curățenie și dezinfecție elaborată de serviciul de prevenire a infecțiilor asociate asistenței medicale cu asistentele șefe de secție
- verifică starea de curățenie din secții, respectarea normelor de igienă și controlează respectarea măsurilor de asepsie și antisepsie;
- propune directorului economic/financiar-contabil planificarea aprovizionării cu materiale necesare respectării procedurii de curățenie și dezinfecție
- verifică efectuarea corespunzătoare a operațiunilor de curățenie și dezinfecție în secții;

Directorul economic/financiar-contabil

- răspunde de planificarea bugetară în conformitate cu planul de activitate aprobat;
- răspunde de asigurarea întocmai și la timp a necesarului de materiale, ustensile de curățenie, produse dezinfectante necesare implementării procedurii de curățenie și dezinfecție.

Serviciul pentru supravegherea, prevenirea și limitarea infecțiilor asociate asistenței medicale:


- elaborează și supune spre aprobare planul anual de supraveghere, prevenire și limitare a infecțiilor asociate asistenței medicale din unitatea sanitară, care cuprinde planul de curățenie și dezinfecție;
- elaborează procedura de sistem privind efectuarea curățeniei și dezinfecției suprafețelor
- verifică prin sondaj respectarea procedurii de curățenie și dezinfecție
- verifică prin controale igienico-sanitare starea de curățenie din secții, compartimente, blocuri operatorii, UPU, ambulatorii de specialitate, laboratoare, bloc alimentar, spălătorie
- efectuează recoltări în cadrul autocontrolului microbiologic prin teste de sanitație în vederea evaluării eficienței procedurilor de curățenie și dezinfecție a suprafețelor și teste de aeromicrofloră pentru controlul gradului de încărcare a aerului cu floră microbiană în zonele de risc

Medicul șef de secție:

- organizează, controlează și răspunde pentru derularea activităților proprii secției, conform planului anual de supraveghere și limitare a infecțiilor asociate asistenței medicale din unitatea sanitară, implicit de starea de igienă și curățenie din secție;

Asistenta șefă:

- răspunde de starea de curățenie din secție;
- prelucrează cu personalul din subordine instrucțiunile de lucru cu privire la curățenie și dezinfecție aplicabile secției, în baza Procedurii de sistem actuale;
- coordonează și supraveghează operațiunile de curățenie și dezinfecție;

 <p>Spitalul Județean de Urgență Bistrița SPIAAM</p>	PROCEDURĂ OPERAȚIONALĂ CURĂȚENIA ȘI DEZINFECȚIA SPAȚIILOR ȘI A ECHIPAMENTELOR ÎN SECTOARELE DE ACTIVITATE ÎN UNITATEA SANITARĂ SPITALUL JUDEȚEAN DE URGENȚĂ BISTRIȚA PO.SJUB-SPIAAM-05	Ediția: II Nr. de ex.: 1
		Revizia: 3 Nr. de ex.: 1
		Page 68 of 67
		Exemplar nr. 0

- participă la recoltarea probelor de evaluare a eficienței curățeniei, dezinfecției și sterilizării împreună cu echipa serviciului/compartimentului de prevenire a infecțiilor asociate asistenței medicale;
- asigură necesarul de materiale (săpun, dezinfectant, prosoape de hârtie, echipament de unică folosință) prin întocmirea la timp a referatelor de necesitate;
- transmite directorului de îngrijiri necesarul de materiale de curățenie, consumabile, dezinfectanți, elaborat în concordanță cu recomandările serviciului de prevenire a infecțiilor asociate asistenței medicale;

Asistenta medicală:

- asigură curățarea și dezinfecția suprafețelor de lucru specifice activității lor, conform atribuțiilor din fișa postului, ex. mese de tratamente, cărucior tratamente, interior dulap medicamente, cărucior pansamente, perfuzomate, masă operație, lampă scialitică, masă anestezie, aparate ventilație

Infirmiera:


- asigură curățarea și dezinfecția suprafețelor în conformitate cu atribuțiile din fișa postului, și anume rame pat, noptiere, masă scris, dulapuri materiale, scaune, cărucioare, târgi, uși, pervazul geamurilor, mobilierul și suprafețele din oficiul de distribuție alimente (infirmieră destinată)
- asigură spălarea, dezinfecția și păstrarea corespunzătoare a ustensilelor de curățenie după terminarea manoperelor de curățare și dezinfecție.

Brancardierul:

- asigură curățarea și dezinfecția suprafețelor în conformitate cu atribuțiile din fișa postului, și anume: cărucioare, târgi, brancarde


Îngrijitoarea de curățenie:

- asigură curățarea și dezinfecția suprafețelor în conformitate cu atribuțiile din fișa postului, și anume: pavimente, pereți, uși, grupuri sanitare, recipiente pentru deșeuri, holuri, scări, spații administrative
- asigură spălarea, dezinfecția și păstrarea corespunzătoare a ustensilelor de curățenie după terminarea manoperelor de curățare și dezinfecție.

 <p>Spitalul Județean de Urgență Bistrița SPIAAM</p>	<p align="center">PROCEDURĂ OPERAȚIONALĂ</p> <p align="center">CURĂȚENIA ȘI DEZINFECȚIA SPAȚIILOR ȘI</p> <p align="center">A ECHIPAMENTELOR</p> <p align="center">ÎN SECTOARELE DE ACTIVITATE</p> <p align="center">ÎN UNITATEA SANITARĂ</p> <p align="center">SPITALUL JUDEȚEAN DE URGENȚĂ</p> <p align="center">BISTRIȚA</p> <p align="center">PO.SJUB-SPIAAM-05</p>	Ediția: II Nr. de ex.: 1
		Revizia: 3 Nr. de ex.: 1
		Page 69 of 67
		Exemplar nr. 0

10. Indicatori de monitorizare


- Nr. dezinfectii periodice realizate X 100 / Nr. dezinfectii periodice planificate, trimestrial (de către asistentele șefe de secție);
- Nr. teste de sanitație neconforme X 100 / Nr. teste de sanitație recoltate, trimestrial, de către SPIAAM;
- Nr. teste sanitație în care s-au identificat germeni patogeni x 100 / Nr. teste sanitație neconforme, trimestrial, de către SPIAAM.

 <p>SJU B Spitalul Județean de Urgență Bistrița SPIAAM</p>	<p align="center">PROCEDURĂ OPERAȚIONALĂ</p> <p align="center">CURĂȚENIA ȘI DEZINFECȚIA SPAȚIILOR ȘI</p> <p align="center">A ECHIPAMENTELOR</p> <p align="center">ÎN SECTOARELE DE ACTIVITATE</p> <p align="center">ÎN UNITATEA SANITARĂ</p> <p align="center">SPITALUL JUDEȚEAN DE URGENȚĂ</p> <p align="center">BISTRIȚA</p> <p align="center">PO.SJUB-SPIAAM-05</p>	Ediția: II Nr. de ex.: 1
		Revizia: 3 Nr. de ex.: 1
		Page 70 of 67
		Exemplar nr. 0

10. Anexe, înregistrări, arhivări

11.1. Anexe

- 11.1.1. Anexa 1 - Formular de analiză a procedurii (Disponibil pe rețeaua de intranet a spitalului);
- 11.1.2. Anexa 2 - Lista cuprinzând persoanele la care se difuzează ediția sau, după caz, revizia din cadrul ediției procedurii (Disponibilă pe rețeaua de intranet a spitalului);
- 11.1.3. Anexa 3 – PO.SJUB-SPIAAM-05-03 – Program orar pentru efectuarea curateniei dezinfectiei in salon
- 11.1.4. Anexa 4 - PO.SJUB-SPIAAM-05-04 - Program orar pentru efectuarea curateniei dezinfectiei in sala tratament/ cabinet
- 11.1.5. Anexa 5 - PO.SJUB-SPIAAM-05-05 - Program orar pentru efectuarea curateniei dezinfectiei holuri / scari
- 11.1.6. Anexa 6 - PO.SJUB-SPIAAM-05-06 - Program orar pentru efectuarea curateniei dezinfectiei in oficiu alimentar
- 11.1.7. Anexa 7 - PO.SJUB-SPIAAM-05-07 - Program orar pentru efectuarea curateniei dezinfectiei in Grupuri sanitare
- 11.1.8. Anexa 8 - PO.SJUB-SPIAAM-05-08 - Program orar pentru efectuarea curateniei dezinfectiei in spatiu central/temporar deseuri
- 11.1.9. Anexa 9 - PO.SJUB-SPIAAM-05-09 - Program orar pentru efectuarea curateniei dezinfectiei in Statia sterilizare
- 11.1.10. Anexa 10 - PO.SJUB-SPIAAM-05-10 - Program orar pentru efectuarea curateniei dezinfectiei in Laborator analize

	PROCEDURĂ OPERAȚIONALĂ CURĂȚENIA ȘI DEZINFECȚIA SPAȚIILOR ȘI A ECHIPAMENTELOR ÎN SECTOARELE DE ACTIVITATE ÎN UNITATEA SANITARĂ SPITALUL JUDEȚEAN DE URGENȚĂ BISTRIȚA PO.SJUB-SPIAAM-05	Ediția: II Nr. de ex.: 1
		Revizia: 3 Nr. de ex.: 1
		Page 71 of 67
		Exemplar nr. 0

- 11.1.11. Anexa 11 - PO.SJUB-SPIAAM-05-11 - Program orar pentru efectuarea curateniei dezinfectiei in Ascensor
- 11.1.12. Anexa 12 - PO.SJUB-SPIAAM-05-12 - Registru evidenta dezinfectie ciclica
- 11.1.13. Anexa 13 - PO.SJUB-SPIAAM-05-13 - Program orar pentru efectuarea curateniei dezinfectiei in Bloc operator
- 11.1.14. Anexa 14 -PO.SJUB-SPIAAM-05-14 - Registru evidenta curatare/dezinfectiei echipamente medicale
- 11.1.15. Anexa 15 - PO.SJUB-SPIAAM-05-15 - Program orar pentru efectuarea curateniei dezinfectiei in Farmacie
- 11.1.16. Anexa 16 - PO.SJUB-SPIAAM-05-16 - Program orar pentru efectuarea curateniei dezinfectiei in Blocul Alimentar
- 11.1.17. Anexa 17 - PO.SJUB-SPIAAM-05-17 - Program orar pentru efectuarea curateniei dezinfectiei in Spalatorie
- 11.1.18. Anexa 18 - PO.SJUB-SPIAAM-05-18 - Program orar pentru efectuarea curateniei dezinfectiei in Radiologie
- 11.1.19. Anexa 19- PO.SJUB-SPIAAM-05-19- Registru evidenta curatenie /dezinfectie mijloace de transport.

11.2. Inregistrari

- 11.2.1. Formulare de confirmare a instruirii privind procedura.
- 11.2.2. Graficele orare de consemnare a actiunilor de curățenie și dezinfectie.

11.3. Arhivari

Procedura operationala se găsește la SMC, fiind disponibilă pe rețeaua de intranet a spitalului. Procedurile operaționale/de sistem retrase sau revizuite se păstrează termen de 2 ani de către SMC. După această perioadă se predau la Arhiva SJUB, cu respectarea reglementărilor specifice arhivării. Documentația specifică rezultată în urma aplicării prevederilor prezentei proceduri se arhivează și se păstrează conform prevederilor procedurii specifice privind arhivarea documentelor medicale implementată la nivelul unității sanitare.

Anexa nr. 1
Formular de analiza a procedurii PO.SJUB-SPIAAM-05 CURĂȚENIA ȘI DEZINFECȚIA ÎN UNITATEA SANITARĂ



Denumire structură	Nume, prenume al șefului de structură	Aviz favorabil		Aviz nefavorabil		
		Data	Semnătura	Data	Observații la procedură	Semnătura
1	2	3	4	5	6	7


Anexa nr. 2
Lista de difuzare

Nr. crt.	Scopul difuzării	Nr. ex./ modalitate predare	Secția/ Compartimentul	Funcția	Nume și prenume	Data primirii	Semnătura
1.			CTH				
2.			PC				
3.							
4.							
5.							



Anexa nr. 2
Lista de difuzare

Nr. crt.	Scopul difuzării	Nr. ex./ modalitate predare	Secția/ Compartimentul	Funcția	Nume și prenume	Data primirii	Semnătura
1.							
2.							
3.							
4.							
5.							



Anexa nr. 2
Model Lista de difuzare

Nr. crt.	Scopul difuzării	Nr. ex./ modalitate predare	Secția/ Compartimentul	Funcția	Nume și prenume	Data primirii	Semnătura
1.							
2.							
3.							
4.							
5.							
6.							



Anexa nr. 2
Lista de difuzare

Nr. crt.	Scopul difuzării	Nr. ex./modalitate predare	Secția/ Compartimentul	Funcția	Nume și prenume	Data primirii	Semnătura
1.							
2.							
3.							
4.							
5.							

PROGRAM ORAR PENTRU EFECTUAREA CURATENIEI/ DEZINFECTIEI IN SALONUL NR.....

LUNA ANUL

Ziua	ORA/ NUMELE / PRENUMELE/ SEMNATURA PERSOANEI CARE A EFECTUAT CURATENIA		DENUMIREA / CONCENTRATIA PRODUSUI UTILIZAT
	Ora 6 ⁰⁰ - 7 ⁰⁰	Ora 17 ⁰⁰ - 18 ⁰⁰	
1			
2			
3			
4			
5			
6			
7			
8			
9			
10			
11			
12			
13			
14			
15			
16			
17			
18			
19			
20			
21			
22			
23			
24			
25			
26			
27			
28			
29			
30			
31			

NOTA: Personalul responsabil va aplica procedura de curatenie si dezinfectie conform orarului stabilit si ori de cate ori nevoie.

*Nume / Prenume (INIȚIALE)

**PROGRAM ORAR PENTRU EFECTUAREA CURĂȚENIEI/ DEZINFECȚIEI ÎN
SALA DE TRATAMENT/ CABINET MEDICAL**

LUNA ANUL

Ziua	ORA/ NUMELE / PRENUMELE/ SEMNATURA PERSOANEI CARE A EFECTUAT CURATENIA		DENUMIREA / CONCENTRATIA PRODUSUI UTILIZAT
	Ora 6 ⁰⁰ - 7 ⁰⁰	Ora 15 ³⁰ - 16 ⁰⁰	
1			
2			
3			
4			
5			
6			
7			
8			
9			
10			
11			
12			
13			
14			
15			
16			
17			
18			
19			
20			
21			
22			
23			
24			
25			
26			
27			
28			
29			
30			
31			

NOTA: Personalul responsabil va aplica procedura de curatenie si dezinfectie conform orarului stabilit si ori de cate ori nevoie.

*Nume / Prenume (INIȚIALE)

PROGRAM ORAR PENTRU EFECTUAREA CURĂȚENIEI/ DEZINFECȚIEI PE HOLURI ȘI SCĂRI

LUNA ANUL

Ziua	ORA / NUMELE/ PRENUMELE / SEMNATURA PERSOANEI CARE A EFECTUAT CURATENIA				DENUMIREA / CONCENTRATIA PRODUSULUI UTILIZAT	Ora 22 ⁰⁰ - 24 ⁰⁰ Curatenie generala – (VINERI)
	Ora 6 ³⁰	Ora 10 ⁰⁰	Ora 16 ⁰⁰	Ora 20 ³⁰		
1						
2						
3						
4						
5						
6						
7						
8						
9						
10						
11						
12						
13						
14						
15						
16						
17						
18						
19						
20						
21						
22						
23						
24						
25						
26						
27						
28						
29						
30						
31						

NOTA: Personalul responsabil va aplica procedura de curatenie si dezinfectie conform orarului stabilit si ori de cate ori nevoie.

*Nume / Prenume (INIȚIALE)

PROGRAM ORAR PENTRU EFECTUAREA CURĂȚENIEI/ DEZINFECȚIEI IN OFICIUL ALIMENTAR

LUNA ANUL

Ziua	ORA/ NUMELE / PRENUMELE / SEMNATURA PERSOANEI CARE A EFECTUAT CURATENIA			DENUMIREA/ CONCENTRATIA PRODUSULUI UTILIZAT
	Ora 9 ⁰⁰ - 10 ⁰⁰	Ora 15 ⁰⁰ - 16 ⁰⁰	Ora 21 ⁰⁰ - 22 ⁰⁰	
1				
2				
3				
4				
5				
6				
7				
8				
9				
10				
11				
12				
13				
14				
15				
16				
17				
18				
19				
20				
21				
22				
23				
24				
25				
26				
27				
28				
29				
30				
31				

NOTA: Personalul responsabil va aplica procedura de curatenie si dezinfectie conform orarului stabilit si ori de cate ori nevoie.

*Nume / Prenume (INIȚIALE)

PROGRAM ORAR PENTRU EFECTUAREA CURĂȚENIEI/ DEZINFECȚIEI ÎN GRUPURI SANITARE

LUNA.....ANUL.....

Ziua	ORA / NUMELE/ PRENUMELE / SEMNATURA PERSOANEI CARE A EFECTUAT CURATENIA					Oră 22- 24 Curătenie generală (VINERI)
	Oră 6 ⁰⁰	Oră 12 ⁰⁰	Oră 18 ⁰⁰	Oră 24 ⁰⁰	DENUMIREA / CONCENTRATIA PRODUSULUI UTILIZAT	
1						
2						
3						
4						
5						
6						
7						
8						
9						
10						
11						
12						
13						
14						
15						
16						
17						
18						
19						
20						
21						
22						
23						
24						
25						
26						
27						
28						
29						
30						
31						

NOTA : Personalul responsabil va aplica procedura de curătenie și dezinfectie conform orarului stabilit și ori de câte ori nevoie.

*Nume / Prenume (INITIALE)

**PROGRAM ORAR PENTRU EFECTUAREA CURĂȚENIEI / DEZINFECȚIEI
SPAȚIULUI
DEPOZITARE TEMPORARA DEȘEURI**

LUNAANUL

Ziua	ORA / NUMELE / PRENUMELE / SEMNATURA PERSOANEI CARE A EFECTUAT CURATENIA			DENUMIREA / CONCENTRATIA PRODUSULUI UTILIZAT
	Ora 9 ³⁰	Ora 14 ³⁰	Ora 20 ³⁰	
1				
2				
3				
4				
5				
6				
7				
8				
9				
10				
11				
12				
13				
14				
15				
16				
17				
18				
19				
20				
21				
22				
23				
24				
25				
26				
27				
28				
29				
30				
31				

NOTA: Personalul responsabil va aplica procedura de curatenie si dezinfectie conform orarului stabilit si ori de cate ori nevoie.

*Nume / Prenume (INIȚIALE)

PROGRAM ORAR PENTRU EFECTUAREA CURATENIEI/ DEZINFECTIEI IN STATIA DE STERIZARE

Ziua	LUNA..... ANUL.....							Curatenie generala (VINERI)	
	ORA / NUMELE/ PRENUMELE / SEMNATURA PERSOANEI CARE A EFECTUAT CURATENIA	ORA 7 ⁰⁰	ORA 9 ⁰⁰	ORA 11 ⁰⁰	ORA 13 ⁰⁰	ORA 15 ⁰⁰	ORA 17 ⁰⁰		ORA 19 ⁰⁰
1									
2									
3									
4									
5									
6									
7									
8									
9									
10									
11									
12									
13									
14									
15									
16									
17									
18									
19									
20									
21									
22									
23									
24									
25									
26									
27									
28									
29									
30									
31									

NOTA: Personalul responsabil va aplica procedura de curatenie si dezinfectie conform orarului stabilit si ori de cate ori nevoie.

*Nume / Prenume (INITIALE)

PROGRAM ORAR PENTRU EFECTUAREA CURATENIEI/ DEZINFECTIEI IN LABORATORUL DE ANALIZE

LUNAANUL.....

Ziua	ORA / NUMELE/ PRENUMELE / SEMNATURA PERSOANEI CARE A EFECTUAT CURATENIA			Curatenie generala (VINERI)
	Ora 6 ⁰⁰ - 8 ⁰⁰	Ora 11 ⁰⁰ - 12 ⁰⁰	DENUMIREA / CONCENTRATIA PRODUSULUI UTILIZAT	
1				
2				
3				
4				
5				
6				
7				
8				
9				
10				
11				
12				
13				
14				
15				
16				
17				
18				
19				
20				
21				
22				
23				
24				
25				
26				
27				
28				
29				
30				
31				

NOTA: Personalul responsabil va aplica procedura de curatenie si dezinfectie conform orarului stabilit si ori de cate ori nevoie.
*Nume / Prenume (INITIALE)

PROGRAM ORAR PENTRU EFECTUAREA CURATENIEI / DEZINFECTIEI IN ASCENSOARE

LUNAANUL

Ziua	ORA / NUME / PRENUME / SEMNATURA PERSONEI CARE A EFECTUAT CURATENIA			DENUMIREA / CONCENTRATIA PRODUSULUI UTILIZAT
	Ora 6 ⁰⁰	Ora 10 ⁰⁰	Ora 16 ⁰⁰ / Ora 21 ⁰⁰	
1				
2				
3				
4				
5				
6				
7				
8				
9				
10				
11				
12				
13				
14				
15				
16				
17				
18				
19				
20				
21				
22				
23				
24				
25				
26				
27				
28				
29				
30				
31				

NOTA: Personalul responsabil va aplica procedura de curatenie si dezinfectie conform orarului stabilit si ori de cate ori nevoie.
*Nume / Prenume (INITIALE)

Registru evidență dezinfecție ciclică

DATA PLANIFICARII	DATA EFECTUARII	LOCATIA	Nume/Prenume/Semnatura persoanei care a pregatit locația (curatenia generala)	Denumirea / Concentratia dezinfectantului utilizat	Numele și semnatura Operator DD

PROGRAM ORAR PENTRU EFECTUAREA CURATENIEI/ DEZINFECTIEI IN BLOCUL OPERATOR
LUNA.....ANUL.....

Ziua	ORA / NUMELE/ PRENUMELE / SEMNATURA PERSOANEI CARE A EFECTUAT CURATENIA											DENUMIREA/ CONCENTRATIA PRODUSULUI UTILIZAT
	Ora 6 ⁰⁰ _ 7 ⁰⁰	Ora	Ora	Ora	Ora	Ora	Ora	Ora	Ora	Ora	Ora	
1												
2												
3												
4												
5												
6												
7												
8												
9												
10												
11												
12												
13												
14												
15												
16												
17												
18												
19												
20												
21												
22												
23												
24												
25												
26												
27												
28												
29												
30												
31												

REGISTRU EVIDENTA CURATENIE / DEZINFECTIE ECHIPAMENTE MEDICALE

ANULLUNA.....

Nr. Crt.	Denumire echipament medical	Denumire echipament medical	Denumire echipament medical	Denumire echipament medical	Denumire echipament medical	DENUMIREA / CONCENTRATIA PRODUSULUI UTILIZAT
	Efectuat Inițiale/ Semnatura	Efectuat Inițiale/ Semnatura	Efectuat Inițiale/ Semnatura	Efectuat Inițiale/ Semnatura	Efectuat Inițiale/ Semnatura	
1						
2						
3						
4						
5						
6						
7						
8						
9						
10						
11						
12						
13						
14						
15						
16						
17						
18						
19						
20						
21						
22						
23						
24						
25						
26						
27						
28						
29						
30						
31						

**PROGRAM ORAR PENTRU EFECTUAREA CURATENIEI/ DEZINFECTIEI
IN FARMACIE**

LUNA.....ANUL.....

Ziua	ORA / NUMELE/ PRENUMELE / SEMNATURA PERSOANEI CARE A EFECTUAT CURATENIA		Curatenie generala (VINERI)
	Ora 7 ³⁰ - 8 ³⁰	Ora 14 ³⁰ - 15 ³⁰	
1			
2			
3			
4			
5			
6			
7			
8			
9			
10			
11			
12			
13			
14			
15			
16			
17			
18			
19			
20			
21			
22			
23			
24			
25			
26			
27			
28			
29			
30			
31			

NOTA: Personalul responsabil va aplica procedura de curatenie si dezinfectie conform orarului stabilit si ori de cate ori nevoie.

*Nume/ Prenume (INITIALE)

**PROGRAM ORAR PENTRU EFECTUAREA CURATENIEI / DEZINFECTIEI
IN BLOCUL ALIMENTAR**

LUNAANUL

Ziua	ORA / NUMELE/ PRENUMELE / SEMNATURA PERSONEII CARE A EFECTUAT CURATENIA			Curatenie generala Saptamanal <u>VINERI</u>	DENUMIREA / CONCENTRATIA PRODUSULUI UTILIZAT
	Ora 6 ⁰⁰ - 7 ⁰⁰	Ora 13 ⁰⁰ - 14 ⁰⁰	Ora 19 ⁰⁰ - 20 ⁰⁰		
1					
2					
3					
4					
5					
6					
7					
8					
9					
10					
11					
12					
13					
14					
15					
16					
17					
18					
19					
20					
21					
22					
23					
24					
25					
26					
27					
28					
29					
30					
31					

NOTA : Personalul responsabil va aplica procedura de curatenie si dezinfectie conform orarului stabilit si ori de cate ori nevoie.

*Nume / Prenume (INITIALE)

**PROGRAM ORAR PENTRU EFECTUAREA CURĂȚENIEI/DEZINFECȚIEI
ÎN SPĂLĂTORIE**

LUNAANUL

Ziua	ORA / NUMELE/ PRENUMELE / SEMNATURA PERSOANEI CARE A EFECTUAT CURĂȚENIA			DENUMIREA / CONCENTRĂȚIA PRODUSULUI UTILIZAT	Curătenie generală Saptamanal MIERCURI-SAMBATA
	Ora 9 ⁰⁰ - 10 ⁰⁰	Ora 14 ⁰⁰ - 15 ⁰⁰	Ora 21 ⁰⁰ - 2200		
1					
2					
3					
4					
5					
6					
7					
8					
9					
10					
11					
12					
13					
14					
15					
16					
17					
18					
19					
20					
21					
22					
23					
24					
25					
26					
27					
28					
29					
30					
31					

NOTA : Personalul responsabil va aplica procedura de curătenie si dezinfectie conform orarului stabilit si ori de cate ori nevoie.

*Nume / Prenume (INITIALE)

**PROGRAM ORAR PENTRU EFECTUAREA CURATENIEI/DEZINFECTIEI
LABORATOR RADIOLOGIE**

LUNAANUL

Ziua	ORA / NUMELE/ PRENUMELE / SEMNATURA PERSONEI CARE A EFECTUAT CURATENIA		HOL				Curatenie generala Saptamanal VINERI	DENUMIREA / CONCENTRATIA PRODUSULUI UTILIZAT		
	CABINETE MEDICALE		SPATII APARATURA		Ora	Ora			Ora	Ora
	Ora 7 ³⁰ - 8 ³⁰	Ora 10 ⁰⁰ - 11 ⁰⁰	Ora 12 ³⁰ - 13 ⁰⁰		7 ⁰⁰ - 7 ³⁰	9 ⁰⁰ - 9 ³⁰			11 ⁰⁰ - 11 ³⁰	12 ⁰⁰ - 12 ³⁰
1.										
2.										
3.										
4.										
5.										
6.										
7.										
8.										
9.										
10.										
11.										
12.										
13.										
14.										
15.										
16.										
17.										
18.										
19.										
20.										
21.										
22.										
23.										
24.										
25.										
26.										
27.										
28.										
29.										
30.										
31.										

NOTA : Personalul responsabil va aplica procedura de curatenie si dezinfectie conform orarului stabilit si ori de cate ori nevoie.

*Nume / Prenume (INITIALE)

REGISTRU EVIDENTA CURATENIE/DEZINFECTIE MIJLOACE DE TRANSPORT

DATA	Brancarde/Carucioare transport pacienti/Nr. identificare		Carucioare transport lenjerie Nr. identificare		Carucioare transport alimente Nr. identificare		Carucioare transport deseuri Nr. identificare		Carucioare transport instrumente la/ de la sterilizare		Denumire/ conc. Produs utilizat
	Efectuat/Nume /semnatura		Efectuat/Nume /semnatura		Efectuat/Nume /semnatura		Efectuat/Nume /semnatura		Efectuat/Nume /semnatura		
	TURA I	TURA II	TURA I	TURA II	TURA I	TURA II	TURA I	TURA II	TURA I	TURA II	