




**Nr. 2240 din 21.02.2024**


## PROCEDURĂ OPERAȚIONALĂ

|                           |   |                |   |
|---------------------------|---|----------------|---|
| Titlu:                    | <b>CURĂȚENIA ȘI DEZINFECȚIA<br/>SPAȚIILOR ȘI A ECHIPAMENTELOR<br/>ÎN SECTOARELE DE ACTIVITATE</b> |                |   |
|                           | <b>SPITALUL CLINIC JUDEȚEAN DE URGENȚĂ BISTRIȚA</b>   |                |   |
| Numărul Documentului:     | PO.SCJUB-SPIAAM-05  |                |   |
| Nivelul Reviziei:         | 3   | Exemplarul nr: | 0 |
| <b>DOCUMENT CONTROLAT</b> |   |                |   |

|  |  |                             |
|--|--|-----------------------------|
|  | <b>PROCEDURĂ OPERAȚIONALĂ<br/>CURĂȚENIA ȘI DEZINFECȚIA SPAȚILOR ȘI<br/>A ECHIPAMENTELOR<br/>ÎN SECTOARELE DE ACTIVITATE<br/>ÎN UNITATEA SANITARĂ</b> | Ediția: II<br>Nr. de ex.: 1 |
|  |  | Revizia: 3<br>Nr. de ex.: 1 |
|  |  | Page 2 of 67                |
|  |  | Exemplar nr. 0              |
| <b>PO.SCJUB-SPIAAM-05</b>  |  |                             |


**1. Lista responsabililor cu elaborarea, verificarea și aprobarea ediției sau, după caz, a reviziei în cadrul ediției procedurii operaționale**

| Nr. crt | Elemente privind responsabili i/ operațiunea | Nume și prenume   | Funcția                                | Data | Semnătura |
|---------|--|---|--|------|-----------|
|         | 1  | 2   | 3                                      | 4    | 5         |
| 1.1     | Elaborat                                     | Dr.Mureșan Gabriela Cristina<br>As. Ursa Diana Georgeta | Medic<br>coordonator<br>As. șef SPIAAM |      |           |
| 1.2     | Verificat                                    | As.med. pr. Remeș Gabriela<br>Antoneta                  | Director Îngrijiri                     |      |           |
| 1.3     | Verificat                                    | Dr. Deak Maria Gabriela                                 | Director<br>Medical                    |      |           |
| 1.4     | Avizat                                       | Av. Halas Niculae                                       | Consultant<br>juridic                  |      |           |
| 1.5     | Avizat                                       | Cons. Moruțan Mihaela                                   | Director MCSS                          |      |           |
| 1.6     | Aprobat                                      | Ec. Lazany Gabriel                                      | Manager                                |      |           |

|  |  |                             |
|--|--|-----------------------------|
|  | <b>PROCEDURĂ OPERAȚIONALĂ<br/>CURĂȚENIA ȘI DEZINFECȚIA SPAȚILOR ȘI<br/>A ECHIPAMENTELOR<br/>ÎN SECTOARELE DE ACTIVITATE<br/>ÎN UNITATEA SANITARĂ</b> | Ediția: II<br>Nr. de ex.: 1 |
|  |  | Revizia: 3<br>Nr. de ex.: 1 |
|  |  | Page 3 of 67                |
|  |  | Exemplar nr. 0              |
|  | <b>PO.SCJUB-SPIAAM-05</b>  |                             |


## 2. Situația edițiilor și a reviziilor în cadrul procedurii

|      | <b>Ediția /<br/>revizia în<br/>cadrul ediției</b> | <b>Componenta<br/>revizuită</b> | <b>Modalitatea reviziei</b>  | <b>Data de la care<br/>se aplică prevederile<br/>ediției sau reviziei<br/>ediției</b> |
|------|---|---------------------------------|--|---|
|      | 1   | 2                               | 3  | 4   |
| 2.1  | Ediția I  | x                               | x  |   |
| 2.2. | Ediția II   | Ediția I                        | Conformare la cerințele<br>Ord. SGG 600/2018<br>privind Controlul intern<br>managerial în unitățile<br>publice | 29.05.2019  |
| 2.3  | Revizia 1   |                                 | Actualizare  |   |
| 2.4. | Revizia 2   | Pct.8.3.7                       | Completare conținut  | 04.11.2021  |
| 2.5  | Revizia 3   | Pct. 8                          | Conform Ordinului Nr.<br>1761/2021   | <b>28.02.2022</b>   |
| 2.6  | Revizia 4   | Pct.8.,12                       | Completare conținut<br>Completare anexe  | <b>22.02.2024</b>   |

|   |   |                             |
|---|---|-----------------------------|
|  <p>Spitalul Clinic Județean de Urgență Bistrița<br/>SPIAAM</p> | <b>PROCEDURĂ OPERAȚIONALĂ<br/>CURĂȚENIA ȘI DEZINFECȚIA SPAȚILOR ȘI<br/>A ECHIPAMENTELOR<br/>ÎN SECTOARELE DE ACTIVITATE<br/>ÎN UNITATEA SANITARĂ</b><br><br><b>PO.SCJUB-SPIAAM-05</b> | Ediția: II<br>Nr. de ex.: 1 |
|   |   | Revizia: 3<br>Nr. de ex.: 1 |
|   |   | Page 4 of 67                |
|   |   | Exemplar nr. 0              |

### 3. Cuprins

| <b>Numărul<br/>componentei în<br/>cadrul<br/>procedurii<br/>operaționale</b> | <b>Denumirea componentei din cadrul procedurii operaționale</b>   | <b>Pagina</b> |
|--|---|---------------|
|  | Coperta   |               |
| 1.   | Lista responsabililor cu elaborarea, verificarea și aprobarea ediției sau, după caz, a reviziei în cadrul ediției procedurii operaționale | 2             |
| 2.   | Situația edițiilor și a reviziilor în cadrul edițiilor procedurii operaționale  | 3             |
| 3.   | Cuprins   | 4             |
| 4.   | Scopul procedurii operaționale  | 5             |
| 5.   | Domeniul de aplicare a procedurii operaționale  | 6             |
| 6.   | Documentele de referință (reglementări) aplicabile activității procedurale  | 7             |
| 7.   | Definiții și abrevieri ale termenilor utilizați în procedura operațională   | 8 - 10        |
| 8.   | Descrierea procedurii operaționale  | 11 - 62       |
| 9.   | Responsabilități și răspunderi în derularea activității   | 63 - 65       |
| 10.  | Indicatori de monitorizare  | 66            |
| 11.  | Anexe, înregistrări, arhivări   | 67            |

|  |   |                             |
|--|---|-----------------------------|
|  | <b>PROCEDURĂ OPERAȚIONALĂ<br/>CURĂȚENIA ȘI DEZINFECȚIA SPAȚILOR ȘI<br/>A ECHIPAMENTELOR<br/>ÎN SECTOARELE DE ACTIVITATE<br/>ÎN UNITATEA SANITARĂ</b><br><br><b>PO.SCJUB-SPIAAM-05</b> | Ediția: II<br>Nr. de ex.: 1 |
|  |   | Revizia: 3<br>Nr. de ex.: 1 |
|  |   | Page 5 of 67                |
|  |   | Exemplar nr. 0              |


#### **4. Scopul procedurii operaționale și riscurile pe care le tratează**

##### **4.1. Scopul procedurii:**

- Stabilește modul de efectuare a curățeniei și dezinfecției, în cadrul sectoarelor de activitate medicale și nemedicale ale SCJUB; (secții/compartimente, blocuri operatorii, laboratoare, servicii etc.), în vederea menținerii unui mediu ambiental cât mai plăcut și sigur din punct de vedere igienico-sanitar, eliminând riscurile de apariție a IAAM;
- Stabilește modul de realizare a consemnării activității de curățenie și dezinfecție a unității;
- Dă asigurări cu privire la existența documentației adecvate derulării activității de gestionare a bunurilor, identifică neconcordanțele existente, constată existența diferențelor în timpul desfășurării activității;
- Asigură continuitatea activității, inclusiv în condiții de fluctuație a personalului;


##### **4.2. Riscurile pe care le tratează procedura sunt:**

- Riscul de apariție a IAAM prin condiții necorespunzătoare igienico-sanitare.
- Riscul înregistrării de reclamații din partea pacienților, aparținătorilor, personalului propriu unității sanitare referitor la condițiile igienico-sanitare.

|  |   |                             |
|--|---|-----------------------------|
|  | <b>PROCEDURĂ OPERAȚIONALĂ<br/>CURĂȚENIA ȘI DEZINFECȚIA SPAȚILOR ȘI<br/>A ECHIPAMENTELOR<br/>ÎN SECTOARELE DE ACTIVITATE<br/>ÎN UNITATEA SANITARĂ</b><br><br><b>PO.SCJUB-SPIAAM-05</b> | Ediția: II<br>Nr. de ex.: 1 |
|  |   | Revizia: 3<br>Nr. de ex.: 1 |
|  |   | Page 6 of 67                |
|  |   | Exemplar nr. 0              |

## 5. Domeniul de aplicare al procedurii operaționale

Prezenta procedură se aplică de către personalul medical și auxiliar, din cadrul secțiilor/compartimentelor SCJUB, personalul sectoarelor nemedicale ale SCJUB în vederea respectării cu strictețe a normelor de curățenie și dezinfecție pentru fiecare categorie de activitate.

|  |   |                             |
|--|---|-----------------------------|
|  | <b>PROCEDURĂ OPERAȚIONALĂ<br/>CURĂȚENIA ȘI DEZINFECȚIA SPAȚILOR ȘI<br/>A ECHIPAMENTELOR<br/>ÎN SECTOARELE DE ACTIVITATE<br/>ÎN UNITATEA SANITARĂ</b><br><br><b>PO.SCJUB-SPIAAM-05</b> | Ediția: II<br>Nr. de ex.: 1 |
|  |   | Revizia: 3<br>Nr. de ex.: 1 |
|  |   | Page 7 of 67                |
|  |   | Exemplar nr. 0              |

## 6. Documente de referință (reglementări) aplicabile activității procedurale

### 6.1. Reglementări internaționale

- SR EN ISO 9001:2015 Sisteme de management al calității;
- Regulamentul (UE) nr. 528/2012 al Parlamentului European și al Consiliului din 22 mai 2012 privind punerea la dispoziție pe piață și utilizarea produselor biocide.

### 6.2. Legislație primară


- Legea 95/2006 privind reforma în domeniul sănătății, cu modificări și completări ulterioare;

### 6.3. Legislație secundară

- Ordinul nr.1761/2021 din 3 septembrie 2021 pentru aprobarea Normelor tehnice privind curățarea, dezinfecția și sterilizarea în unitățile sanitare publice și private, evaluarea eficacității procedurilor de curățenie și dezinfecție efectuate în cadrul acestora, procedurile recomandate pentru dezinfecția mâinilor în funcție de nivelul de risc, precum și metodele de evaluare a derulării procesului de sterilizare și controlul eficienței acestuia.
- Ordinul nr. 854/2022 din 21 martie 2022
- Ordinul nr. 600/2018 pentru implementarea Controlului intern managerial în unitățile publice;
- Ordinul nr. 1101/2016 din 30 septembrie 2016 privind aprobarea Normelor de supraveghere, prevenire și limitare a infecțiilor asociate asistenței medicale în unitățile sanitare;
- Ghid practic de management al expunerii accidentale la produse biologice; Edit. Institutul de Sănătate Publică, București, 2005;
- Ordinul nr. 1226/2012 pentru aprobarea Normelor tehnice privind gestionarea deșeurilor rezultate din activități medicale și a Metodologiei de culegere a datelor pentru baza națională de date privind deșeurile rezultate din activități medicale;
- Ordinul nr. 914/2006 din 26 iulie 2006 pentru aprobarea Normelor privind condițiile pe care trebuie să le îndeplinească un spital în vederea obținerii autorizației sanitare de funcționare.

### 6.4. Alte documente, inclusiv reglementări interne ale SCJUB

- Regulament de organizare și funcționare (ROF);
- Regulament de ordine interioară (ROI);
- Regulament de organizare și de lucru a Comitetului pentru supraveghere, prevenirea și limitarea infecțiilor asociate asistenței medicale;
- Regulament de organizare și de lucru a Comisiei pentru monitorizare, coordonare și îndrumare metodologică a dezvoltării sistemului de control managerial.


|  |   |                             |
|--|---|-----------------------------|
|  | <b>PROCEDURĂ OPERAȚIONALĂ<br/>CURĂȚENIA ȘI DEZINFECȚIA SPAȚILOR ȘI<br/>A ECHIPAMENTELOR<br/>ÎN SECTOARELE DE ACTIVITATE<br/>ÎN UNITATEA SANITARĂ</b><br><br><b>PO.SCJUB-SPIAAM-05</b> | Ediția: II<br>Nr. de ex.: 1 |
|  |   | Revizia: 3<br>Nr. de ex.: 1 |
|  |   | Page 8 of 67                |
|  |   | Exemplar nr. 0              |

## 7. Definiții și abrevieri ale termenilor utilizați în procedura operațională


### 7.1. Definiții ale termenilor

| Nr. Crt. | Termenul                             | Definiția și/sau, dacă este cazul, actul care definește termenul   |
|----------|--------------------------------------|--|
| 1.       | Procedura operațională               | Prezentarea formalizată, în scris, a tuturor pașilor ce trebuie urmați, a metodelor de lucru stabilite și a regulilor de aplicat în vederea realizării unei activități, a atribuțiilor și sarcinilor de serviciu. Descrie o activitate sau un proces care se desfășoară la nivelul unuia sau mai multor componente structurale, putând fi astfel elaborată de către unul, sau, prin colaborare, de mai multe componente structurale;             |
| 2.       | Ediție a unei proceduri operaționale | Forma inițială sau actualizată, după caz, a unei proceduri operaționale, aprobată și difuzată;   |
| 3.       | Curățare                             | Etapa preliminară obligatorie, permanentă și sistematică în cadrul oricărei activități sau proceduri de îndepărtare a murdăriei (materie organică și anorganică) de pe suprafețe (inclusiv tegumente) sau obiecte, prin operațiuni mecanice sau manuale, utilizându-se agenți fizici și/sau chimici, care se efectuează în unitățile sanitare de orice tip, astfel încât activitatea medicală să se desfășoare în condiții optime de securitate; |
| 4.       | Precurățarea                         | Etapa prealabilă curățării care se aplică instrumentarului și echipamentelor murdărite excesiv cu sânge, spută, materii fecale sau alte fluide biologice, efectuată imediat după utilizare, în zona de îngrijire a pacientului.  |
| 5.       | Dezinfecție                          | Procedura de distrugere a majorității microorganismelor patogene sau nepatogene de pe orice suprafețe (inclusiv tegumente), utilizându-se agenți fizici și/sau chimici;  |
| 6.       | Produse biocide/Dispozitive medicale | Substanțele active/preparate conținând una sau mai multe substanțe active, condiționate într-un produs cu rol în dezinfecție.  |
| 7.       | Dispozitive medicale reutilizabile   | Produse (cu excepția medicamentelor) utilizate în domeniul îngrijirii sănătății pentru diagnosticarea, prevenirea, monitorizarea sau îngrijirea pacienților și care pot fi/suporta reprocesarea.   |
| 8.       | Dispozitiv de unică folosință        | Dispozitiv destinat unei singure utilizări pe parcursul unei singure proceduri la un pacient, acestea sunt marcate cu simbolul specific (un cerc în care se află cifra 2, tăiată cu o linie oblică.  |



|   |   |                             |
|---|---|-----------------------------|
|  <p>Spitalul Clinic Județean de Urgență Bistrița<br/>SPIAAM</p> | <b>PROCEDURĂ OPERAȚIONALĂ<br/>CURĂȚENIA ȘI DEZINFECȚIA SPAȚILOR ȘI<br/>A ECHIPAMENTELOR<br/>ÎN SECTOARELE DE ACTIVITATE<br/>ÎN UNITATEA SANITARĂ</b><br><br><b>PO.SCJUB-SPIAAM-05</b> | Ediția: II<br>Nr. de ex.: 1 |
|   |   | Revizia: 3<br>Nr. de ex.: 1 |
|   |   | Page 9 of 67                |
|   |   | Exemplar nr. 0              |


|     |   |  |
|-----|---|--|
| 9.  | Biofilm   | Un strat subțire de microorganisme ,care prin secrețiile lor aderă puternic la suprafețe organice sau anorganice și care este foarte rezistent la unele substanțe biocide, necesitând o procedură de decontaminare înainte de a fi curățat și dezinfectat.   |
| 10. | Produs detergent-dezinfectant                         | Produsul care include în compoziția sa substanțe care curăță și substanțe care dezinfectează. Produsul are acțiune dublă: curăță și dezinfectează;   |
| 11. | Dezinfecție de nivel înalt                            | Procedura de dezinfecție prin care se realizează distrugerea bacteriilor în formă vegetativă, fungilor, virusurilor, micobacteriilor și a majorității sporilor bacterieni.   |
| 12. | Dezinfecție de nivel intermediar (mediu)              | Procedura de dezinfecție prin care se realizează distrugerea bacteriilor în formă vegetativă, a fungilor, a micobacteriilor, și a virusurilor, fără acțiune asupra sporilor bacterieni;  |
| 13. | Dezinfecție de nivel scăzut                           | Procedura de dezinfecție prin care se realizează distrugerea majorității bacteriilor în formă vegetativă, a unor fungi și a unor virusuri, fără acțiune asupra micobacteriilor, sporilor de orice tip, virusurilor neenveloate și a mușcăturilor;  |
| 14. | Sterilizare   | Operațiunea prin care se realizează o reducere logaritmică de 1/1000000 a microorganismelor, inclusiv a sporilor bacterieni de pe obiectele contaminate.   |
| 15. | Decontaminarea  | Procesul de neutralizare /îndepărtare a unor substanțe periculoase sau radioactive, inclusiv a încărcăturii microbiene de pe un obiect, o suprafață sau persoană, etapă importantă în dezinfecție și sterilizare.  |
| 16. | Antiseptic  | Produsul care previne sau împiedică multiplicarea ori inhibă activitatea microorganismelor; această activitate se realizează fie prin inhibarea dezvoltării, fie prin distrugerea lor, pentru prevenirea sau limitarea infecției la nivelul țesuturilor;   |
| 17. | Echipament individual de protecție                    | (de exemplu: mănuși, halate, protectoare faciale), în funcție de expunerea anticipată. Igiena mâinilor este întotdeauna etapa finală după îndepărtarea și aruncarea echipamentului;  |
| 18. | Manipularea în condiții de siguranță a echipamentelor | Manipularea în condiții de siguranță a echipamentelor medicale sau contactul cu suprafețele potențial contaminate din imediata apropiere a pacientului, proceduri specifice pentru prevenirea transmiterii agentului patogen de la un pacient la altul sau între un pacient și personalul medical în timpul manipulării echipamentelor medicale și contactul cu obiectele sau suprafețele din mediu; |
| 19. | Igiena mâinilor                                       | Care este esențială pentru a reduce riscul de răspândire a infecțiilor. Utilizarea antisepticelor alcoolice este metoda preferată în toate situațiile clinice, cu excepția cazurilor când  |

|  |   |                             |
|--|---|-----------------------------|
|  | <b>PROCEDURĂ OPERAȚIONALĂ<br/>CURĂȚENIA ȘI DEZINFECȚIA SPAȚILOR ȘI<br/>A ECHIPAMENTELOR<br/>ÎN SECTOARELE DE ACTIVITATE<br/>ÎN UNITATEA SANITARĂ</b><br><br><b>PO.SCJUB-SPIAAM-05</b> | Ediția: II<br>Nr. de ex.: 1 |
|  |   | Revizia: 3<br>Nr. de ex.: 1 |
|  |   | Page 10 of 67               |
|  |   | Exemplar nr. 0              |

|  |  |   |
|--|--|---|
|  |  | mâinile sunt vizibil murdare (de exemplu, sânge, alte fluide biologice) sau după examinarea pacienților cu infecție cu <i>clostridium difficile</i> sau <i>norovirus</i> , situații în care trebuie utilizate apa și săpunul; |
|--|--|---|

## 7.2. Abrevieri ale termenilor

| Nr. crt | Abrevierea | Termenul abreviat   |
|---------|------------|---|
| 1.      | P.O./P.S.  | Procedură operațională/Procedură de sistem                        |
| 2.      | E          | Elaborare   |
| 3.      | V          | Verificare  |
| 4.      | A          | Aprobare  |
| 5.      | Ap.        | Aplicare  |
| 6.      | Ah.        | Arhivare  |
| 7.      | SCJUB      | Spitalul Clinic Județean de Urgență Bistrița                      |
| 8.      | RMC        | Reprezentantul Managementului Calității                           |
| 9.      | SCM        | Sistem de Control Managerial                                      |
| 10.     | MCSS       | Managementul calității serviciilor de sănătate                    |
| 11.     | SPIAAM     | Serviciul de prevenire a infecțiilor asociate asistenței medicale |
| 12.     | IAAM       | Infecții asociate asistenței medicale                             |

|   |   |                             |
|---|---|-----------------------------|
|  <p>Spitalul Clinic Județean de Urgență Bistrița<br/>SPIAAM</p> | <b>PROCEDURĂ OPERAȚIONALĂ<br/>CURĂȚENIA ȘI DEZINFECȚIA SPAȚILOR ȘI<br/>A ECHIPAMENTELOR<br/>ÎN SECTOARELE DE ACTIVITATE<br/>ÎN UNITATEA SANITARĂ</b><br><br><b>PO.SCJUB-SPIAAM-05</b> | Ediția: II<br>Nr. de ex.: 1 |
|   |   | Revizia: 3<br>Nr. de ex.: 1 |
|   |   | Page 11 of 67               |
|   |   | Exemplar nr. 0              |

## 8. Descrierea procedurii operaționale

### 8.1 Generalități

#### 8.1.1. Curățarea

- ❖ Programul de curățare este parte integrantă a planului propriu unității sanitare de prevenire, supraveghere și limitare a IAAM;
- ❖ Curățenia reprezintă rezultatul aplicării corecte a unui program de curățare;
- ❖ Suprafețele și obiectele pe care se evidențiază macro- sau microscopic materii organice ori anorganice se definesc ca suprafețe și obiecte murdare;
- ❖ Curățarea se realizează cu detergenți, produse de întreținere și curățare utilizându-se echipamente profesionale de curățenie.
- ❖ În situația în care se utilizează produse biocide de tip detergent dezinfectant, acestea realizează atât curățarea cât și dezinfecția.

#### 8.1.2. Dezinfecția

**Dezinfecția** este procedura care se aplică numai după curățare și este urmată de clătire, după caz.

În orice activitate de dezinfecție se aplică măsurile de protecție a muncii, conform prevederilor legislației în vigoare, pentru a preveni accidentele și intoxicațiile.

### 8.2. Resurse necesare

#### 8.2.1. Resurse materiale


- Cărucior pentru curățenie;
- Recipiente (găleți) pentru curățenie;
- Mopuri, lavete, perii, măști;
- Detergent, detergent-dezinfectant, dezinfectant, detartrant, produse abrazive;
- Apă caldă la 35 – 40 °C;
- Recipient pentru deșeuri menajere, saci de polietilenă de culoare neagră și galbenă;
- Echipament de protecție: mănuși de unică folosință, halate de protecție.

#### 8.2.2. Resurse umane

- personal calificat în domeniu, instruit;
- personalul fiecărei secții, compartiment, bloc operator, serviciu.

#### 8.2.3. Resurse financiare

- salariile aferente personalului secțiilor, compartimentelor, blocurilor operatorii, servicii, care au ca atribuții efectuarea curățeniei și dezinfecției;
- cheltuieli cu materiale și ustensile de curățenie, recipiente pentru pregătirea soluțiilor dezinfectante, produse biocide;
- cheltuieli cu echipament de protecție: halate, mănuși de unică folosință;
- cheltuieli de birotică, PC și imprimantă, xerox, registre tipizate.

|   |  |                             |
|---|--|-----------------------------|
|  <p>Spitalul Clinic Județean de Urgență Bistrița<br/>SPIAAM</p> | <p align="center"><b>PROCEDURĂ OPERAȚIONALĂ<br/>CURĂȚENIA ȘI DEZINFECȚIA SPAȚILOR ȘI<br/>A ECHIPAMENTELOR<br/>ÎN SECTOARELE DE ACTIVITATE<br/>ÎN UNITATEA SANITARĂ</b></p> <p align="center"><b>PO.SCJUB-SPIAAM-05</b></p> | Ediția: II<br>Nr. de ex.: 1 |
|   |  | Revizia: 3<br>Nr. de ex.: 1 |
|   |  | Page 12 of 67               |
|   |  | Exemplar nr. 0              |

### **8.3. Mod de lucru**

#### **Derularea operațiunilor și acțiunilor/activității**

##### **8.3.1. Curățenia:**

**În utilizarea produselor folosite în activitatea de curățare ținem cont de următoarele reguli fundamentale:**

- respectarea tuturor recomandărilor producătorului;
- respectarea normelor generale de protecție a muncii, conform prevederilor legale în vigoare;
- se interzice amestecul produselor;
- se interzice păstrarea produselor de curățare în ambalaje alimentare;
- produsele se distribuie la locul de utilizare, respectiv la nivelul secțiilor sau compartimentelor, în ambalajul original sau în recipiente special destinate, inscripționate cu următoarele date de pe ambalajul original: denumirea produsului, lotul, termenul de valabilitate.

Ustensilele de curățare vor fi special dedicate fiecărei zone de risc identificate pe harta riscurilor în unitatea sanitară.

În vederea menținerii calității curățeniei în unitatea sanitară, se organizează un spațiu/încăpere de depozitare a produselor și a ustensilelor aflate în stoc, necesare efectuării curățeniei.


**Spațiul central de depozitare prevăzut trebuie să îndeplinească următoarele condiții:**

- pavimentul și pereții să fie impermeabili și ușor de curățat;
- zona de depozitare să permită aranjarea în ordine a materialelor de curățare și accesul ușor la acestea;
- să existe ventilație naturală/mecanică;
- să fie iluminat corespunzător;
- gradul de umiditate să fie optim păstrării calității produselor.

**În fiecare secție sau compartiment trebuie să existe minimum o încăpere/spațiu special destinat pentru produse și ustensile aflate în rulaj și pregătirea activității de curățare, precum și pentru depozitarea/dezinfecția ustensilelor și materialelor utilizate.**

**Spațiul de depozitare și pregătire din secții/ compartimente trebuie să îndeplinească următoarele condiții:**

- pavimentul și pereții să fie impermeabili și ușor de curățat;
- să existe aerisire naturală/mecanică;
- să fie iluminat corespunzător;
- zona de depozitare să permită aranjarea în ordine a materialelor de curățare și accesul ușor la acestea;
- să aibă o suprafață care să permită desfășurarea activității de pregătire a ustensilelor și a materialelor utilizate în procedura de curățare;

|   |  |                             |
|---|--|-----------------------------|
|  <p>Spitalul Clinic Județean de Urgență Bistrița<br/>SPIAAM</p> | <p><b>PROCEDURĂ OPERAȚIONALĂ<br/>CURĂȚENIA ȘI DEZINFECȚIA SPAȚILOR ȘI<br/>A ECHIPAMENTELOR<br/>ÎN SECTOARELE DE ACTIVITATE<br/>ÎN UNITATEA SANITARĂ</b></p> <p><b>PO.SCJUB-SPIAAM-05</b></p> | Ediția: II<br>Nr. de ex.: 1 |
|   |  | Revizia: 3<br>Nr. de ex.: 1 |
|   |  | Page 13 of 67               |
|   |  | Exemplar nr. 0              |

- f) să dețină sursă de apă rece și caldă;
- g) să existe chiuvetă, dotată cu dispenser cu săpun lichid și prosoape de unică utilizare, pentru igiena personalului care efectuează curățarea.
- h) să existe cuvă / bazin sau mașină de spălat cu uscător, cu sursă de apă pentru spălarea ustensilelor folosite la efectuarea curățeniei;
- i) să existe suport uscător pentru perii și alte ustensile necesare uscării optime a acestora.

Întreținerea ustensilelor folosite( cărucioare pentru curățenie, găleți, talpă mop, perii etc.)pentru efectuarea curățeniei se face după fiecare operație de curățare și la sfârșitul zilei de lucru.

Ustensilele utilizate se spală, se curăță, se dezinfectează și se usucă, respectându-se procedurile operaționale de curățenie și dezinfecție stabilite la nivelul unității sanitare .

Personalul care execută operațiunile de curățare și dezinfecție a ustensilelor folosite pentru curățenie trebuie să poarte echipament de protecție conform precauțiilor standard .

### 8.3.2. Dezinfecția

**Dezinfecția prin mijloace chimice** se realizează prin utilizarea produselor de dezinfecție avizate ca biocide sau notificate ca dispozitive medicale clasa II a și II b, conform prevederilor legale în vigoare și care se aplică pe suprafețe, obiecte care necesită dezinfecție, instrumentar medical, chirurgical, stomatologic ,aparatură medicală, dispozitive medicale, material moale.

În unitățile sanitare se utilizează următoarele tipuri de produse biocide:

- produse biocide de tip 1 (utilizate pentru dezinfecția igienică a mâinilor prin spălare, dezinfecția igienică a mâinilor prin frecare, dezinfecția pielii intacte).
- produse biocide de tip 2 (utilizate pentru dezinfecția suprafețelor, dezinfecția dispozitivelor medicale și dezinfecția lenjeriei).
- produse biocide de tip 4 (pentru dezinfecția în zona de distribuție și preparare a alimentelor).
- produse tip 14 și 18 (utilizate în activitățile de deratizare respectiv de dezinsecție)
- produse tip 22(pentru îmbălsămare)


**Dezinfecția cu raze ultraviolete** este indicată în dezinfecția suprafețelor netede și a aerului în încăperile/spațiile laboratoarelor, sălilor de operații, în alte spații închise și se utilizează în completarea măsurilor de curățare și dezinfecție chimică .

Este obligatorie întocmirea unui registru de evidență zilnică a numărului total de ore de funcționare pentru lămpile cu UV ( **Anexa 21**).

În funcție de nivelul de risc, se aplică următoarele tipuri de dezinfecție :

- a) dezinfecție de nivel înalt;
- b) dezinfecție de nivel intermediar;
- c) dezinfecție de nivel scăzut.

Este obligatorie respectarea concentrațiilor și a timpului de contact specificate în avizul produsului.

|   |   |                             |
|---|---|-----------------------------|
|  <p>Spitalul Clinic Județean de Urgență Bistrița<br/>SPIAAM</p> | <b>PROCEDURĂ OPERAȚIONALĂ<br/>CURĂȚENIA ȘI DEZINFECȚIA SPAȚILOR ȘI<br/>A ECHIPAMENTELOR<br/>ÎN SECTOARELE DE ACTIVITATE<br/>ÎN UNITATEA SANITARĂ</b><br><br><b>PO.SCJUB-SPIAAM-05</b> | Ediția: II<br>Nr. de ex.: 1 |
|   |   | Revizia: 3<br>Nr. de ex.: 1 |
|   |   | Page 14 of 67               |
|   |   | Exemplar nr. 0              |

**Criteriile de utilizare și păstrare corectă a produselor antiseptice sunt următoarele:**


- a) un produs se utilizează numai în scopul pentru care a fost avizat;
- b) se respectă indicațiile de utilizare din avizul eliberat de Comisia Națională pentru Produse Biocide (CNPB), respectiv eticheta produsului ;
- c) pe flacon se notează data și ora deschiderii;
- d) la fiecare utilizare, flaconul trebuie deschis și închis corect;
- e) este obligatorie existența dozatoarelor pentru soluții hidroalcoolice ,iar acestea trebuie să fie la îndemână, în apropierea pacientului (zonei de îngrijiri);
- f) flaconul se manipulează cu atenție ; în cazul flacoanelor cu soluție antiseptică, este interzisă atingerea gurii flaconului, pentru a se evita contaminarea;
- g) este interzisă transvazarea în alt flacon;
- h) este interzisă recondiționarea flaconului;
- i) este interzisă completarea unui flacon pe jumătate golit în alt flacon;
- j) este interzisă amestecarea, precum și utilizarea succesivă a două produse diferite;
- k) sunt de preferat produsele condiționate în flacoane cu cantitate mică;
- l) flacoanele trebuie păstrate la adăpost de lumină și departe de surse de căldură.

**Reguli generale de practică ale dezinfecției:**

- a) dezinfecția completează curățarea, dar nu o suplinește și nu poate înlocui sterilizarea ;
- b) pentru dezinfecția în focar se utilizează dezinfectante cu acțiune documentată asupra agentului patogen incriminat sau presupus;
- c) utilizarea dezinfectantelor se face respectându-se normele de protecție a muncii, care să prevină accidentele și intoxicațiile;
- d) personalul care utilizează în mod curent dezinfectantele trebuie instruit cu privire la noile proceduri sau la noile produse dezinfectante;
- e) în fiecare încăpere în care se efectuează operațiuni de curățare și dezinfecție trebuie să existe în mod obligatoriu un grafic zilnic orar, în care personalul responsabil va înregistra tipul operațiunii, ora de efectuare, confirmate prin semnătură ; aceste persoane trebuie să cunoască denumirea dezinfectantului utilizat, data preparării soluției de lucru și timpul de acțiune, precum și concentrația de lucru.

**La prepararea și utilizarea soluțiilor dezinfectante sunt necesare:**

- a) cunoașterea și respectarea exactă a concentrației de lucru în funcție de suportul supus dezinfecției;
- b) folosirea de recipiente curate;
- c) utilizarea soluțiilor de lucru în cadrul perioadei de stabilitate și eficacitate, conform unei corecte practici medicale, pentru a se evita contaminarea și degradarea sau inactivarea lor.
- d) respectarea timpului de contact specificat în avizul produsului ,
- e) este interzisă amestecarea diferitelor tipuri de dezinfecțanți .

|   |   |                             |
|---|---|-----------------------------|
|  <p>Spitalul Clinic Județean de Urgență Bistrița<br/>SPIAAM</p> | <b>PROCEDURĂ OPERAȚIONALĂ<br/>CURĂȚENIA ȘI DEZINFECȚIA SPAȚILOR ȘI<br/>A ECHIPAMENTELOR<br/>ÎN SECTOARELE DE ACTIVITATE<br/>ÎN UNITATEA SANITARĂ</b><br><br><b>PO.SCJUB-SPIAAM-05</b> | Ediția: II<br>Nr. de ex.: 1 |
|   |   | Revizia: 3<br>Nr. de ex.: 1 |
|   |   | Page 15 of 67               |
|   |   | Exemplar nr. 0              |

Efectuarea controlului chimic și bacteriologic, prin sondaj, al soluțiilor dezinfectante în curs de utilizare se realizează prin intermediul bandelelor test aferente produsului.

Alegerea metodei de dezinfecție și/sau sterilizare pentru suprafețe, instrumentar și echipamente trebuie să țină cont de categoria din care acestea fac parte: noncritice, semicritice și critice.

**În funcție de nivelul de risc, suprafețele, instrumentarul și echipamentele sunt clasificate după cum urmează:**

- a) **critice** - cele care vin în contact cu țesuturile corpului uman sau penetrează țesuturile, inclusiv sistemul vascular, în mod normal sterile.

**Exemple:**

- instrumentarul chirurgical, inclusiv instrumentarul stomatologic critic ,artroscop, laparoscop, materialul utilizat pentru suturi, trusele pentru asistență la naștere,
- echipamentul personalului din sălile de operații, câmpuri operatorii, meșele și tampoanele, tuburile de dren, implanturile, acele și seringile, cateterele cardiace și urinare,
- dispozitivele pentru hemodializă, toate dispozitivele intravasculare, endoscoapele rigide utilizate în proceduri invazive, echipamentul pentru biopsie asociat endoscoapelor, acele pentru acupunctură, acele utilizate în neurologie; lamele laringoscoapelor , echipamentul de anestezie și respirație asistată barbotor/umidificator, instrumentele utilizate pentru montarea dispozitivelor anticoncepționale etc. **Aceste dispozitive trebuie sterilizate.**

- b) **semicritice** - care vin în contact cu mucoase intacte și nu penetrează bariera tegumentară, cu excepția mucoasei orale sau pielii având soluții de continuitate.


**Exemple:**

- endoscoapele flexibile utilizate exclusiv ca dispozitive pentru imagistică, vârfulurile de la seringile auriculare, masca de oxigen, accesoriile pompștelor de lapte etc;
- ploștile, urinarele utilizate pentru pacienții a căror piele prezintă soluții de continuitate, sunt considerate semicritice. **Acestea trebuie să beneficieze cel puțin de dezinfecție de nivel înalt , cu respectarea recomandărilor producătorului.**

- c) **noncritice** - care nu vin frecvent în contact cu pacientul sau care vin în contact numai cu pielea intactă a acestuia.

**Exemple:**

- stetoscoape, manșeta de la tensiometru, suprafețele hemodializoarelor care vin în contact cu dializatul, termometrele electronice , ventuzele;
- cadrele pentru invalizi, suprafețele dispozitivelor medicale care sunt atinse și de personalul medical în timpul procedurii, orice alte tipuri de suporturi. **Aceste dispozitive trebuie să fie curățate și trebuie aplicată cel puțin o dezinfecție de nivel scăzut.**

|   |  |                             |
|---|--|-----------------------------|
|  <p>Spitalul Clinic Județean de Urgență Bistrița<br/>SPIAAM</p> | <p><b>PROCEDURĂ OPERAȚIONALĂ<br/>CURĂȚENIA ȘI DEZINFECȚIA SPAȚILOR ȘI<br/>A ECHIPAMENTELOR<br/>ÎN SECTOARELE DE ACTIVITATE<br/>ÎN UNITATEA SANITARĂ</b></p> <p><b>PO.SCJUB-SPIAAM-05</b></p> | Ediția: II<br>Nr. de ex.: 1 |
|   |  | Revizia: 3<br>Nr. de ex.: 1 |
|   |  | Page 16 of 67               |
|   |  | Exemplar nr. 0              |

### 8.3.3. Materiale și ustensile necesare efectuării curățeniei și dezinfecției

- Cărucior profesional pentru curățenie;
- Recipiente (găleți) pentru curățenie;
- Mopuri plate, lavete lavabile( pe coduri de culori) ,lavete de unică folosință, perii, mățuri;
- Detergent, detergent-dezinfectant, dezinfectanți, detartrant, produse abrazive, soluție pentru spălat geamuri;
- Apă caldă la 35 – 40 °C;
- Recipiente pentru deșeuri menajere, saci de polietilenă de culoare neagră și galbenă;
- Echipament de protecție: mănuși de unică utilizare, halate.

### 8.3.4. Întreținerea ustensilelor folosite pentru efectuarea curățării și dezinfecției

Ustensilele de curățare vor fi special destinate fiecărei zone identificate pe harta riscurilor în secția respectivă (diferențiat pentru sector aseptice și septic, pentru saloane, săli de tratamente, oficiu și sala de mese, grupuri sanitare, birouri, coridoare, etc.) .

**Se interzice utilizarea mopului cu franjuri cu excepția celor care pot fi supuse termodezinfecției.**

Se folosește un mop plat la o suprafață de maximum 30 de metri pătrați cu schimbarea obligatorie a acestuia la trecerea dintr-o încăpăre în alta.

După fiecare operațiune de curățare și la sfârșitul zilei de lucru, ustensilele utilizate se spală, se curăță, se dezinfectează și se usucă, cu respectarea tuturor recomandărilor producătorului și circuitelor funcționale.

Mopurile și lavetele folosite se curăță și dezinfectează în mașinile de spălat din spălătoria spitalului sau în încăperile/spațiile special amenajate de la nivelul secțiilor care dispun de mașini de spălat destinate în acest scop.

Pentru asigurarea unui rulaj optim de rezerve de mopuri și lavete este necesar un număr de minimum 3 ori mai mare față de necesarul calculat.

În ceea ce privește lavetele, se recomandă utilizarea unor coduri de culori, în funcție de destinația lor, și anume:

**- Roșu** – Grupuri sanitare, dușuri, chiuvete (risc de contaminare/ infecții crescut)

**- Albastru** – Saloane, holuri, scări, lifturi


**- Verde**– oficii alimentare, săli de mese pentru pacienți, bloc alimentar

**- Galben** – saloanele de izolare, risc infecțios.

**- Alb(antracit)**– cabinete medicale, cabinete de consultație, săli de tratament, blocuri operatorii și de nașteri.

Curățarea și dezinfecția ustensilelor complexe se efectuează conform recomandărilor producătorului.



|  |   |                             |
|--|---|-----------------------------|
|  | <b>PROCEDURĂ OPERAȚIONALĂ<br/>CURĂȚENIA ȘI DEZINFECȚIA SPAȚILOR ȘI<br/>A ECHIPAMENTELOR<br/>ÎN SECTOARELE DE ACTIVITATE<br/>ÎN UNITATEA SANITARĂ</b><br><br><b>PO.SCJUB-SPIAAM-05</b> | Ediția: II<br>Nr. de ex.: 1 |
|  |   | Revizia: 3<br>Nr. de ex.: 1 |
|  |   | Page 17 of 67               |
|  |   | Exemplar nr. 0              |

### 8.3.5. Înregistrarea operațiunilor de curățare și dezinfecție

În fiecare secție, compartiment, bloc operator, laborator, orice serviciu, sector și zonă în care se efectuează operațiuni de curățare și dezinfecție trebuie să existe în mod obligatoriu și să se completeze grafice /programe orare de curățare și dezinfecție pentru fiecare încăpere/spațiu sanitar (**Anexa nr. 3, Anexa nr. 4, Anexa nr. 5, Anexa nr. 6, Anexa nr. 7, Anexa nr. 8, Anexa nr. 9, Anexa nr. 10, Anexa nr. 11, Anexa nr. 12, Anexa nr. 13, Anexa nr. 14, Anexa nr. 15, Anexa nr. 16, Anexa nr. 17, Anexa nr. 18, Anexa nr.19, Anexa nr.20, Anexa nr.22, Anexa nr.23, Anexa nr.24**).

Operațiunile de curățare și dezinfecție se înregistrează în graficul orar de curățenie și dezinfecție (ora de efectuare, produsul utilizat, concentrația de lucru în cazul produselor care necesită diluție, numele și semnătura persoanei care a efectuat operațiunea). Personalul responsabil va cunoaște denumirea produsului dezinfectant utilizat, concentrația de lucru, modul de preparare, modalitatea de aplicare și timpul de acțiune.

- **Testarea eficacității procedurilor de curățenie și dezinfecție se realizează de către personalul Serviciului de prevenire a infecțiilor asociate asistenței medicale.**

**În afara recoltării de probe microbiologice ,verificarea eficacității procedurilor de curățenie și dezinfecție, se efectuează utilizând metode calitative (observaționale sau de teste rapide):**

- **Observarea directă este cea mai utilizată metodă de monitorizare a curățeniei folosind grile de observație (checklist) pe baza procedurilor de curățenie și dezinfecție;**
- **Marcarea sistematică a suprafețelor cu substanțe fluorescente la lumina UV; se marchează înaintea curățeniei /dezinfecției planificate, cu verificarea după efectuarea curățeniei/dezinfecției;**


### 8.3.6. Tipuri de curățenie și dezinfecție

#### a) Curățenia și dezinfecția curentă, continuă, zilnică

Se face de mai multe ori pe zi, pentru stabilirea frecvenței efectuării operațiunilor de curățare și dezinfecție se va lua în considerare: profilul secției, destinația fiecărei încăperi, felul/invazivitatea manoperelor care se fac în încăperea respectivă, patologia cazurilor, riscurile la care sunt supuși pacienții, aglomerația, fluxul de lucru, circuitele funcționale, etc, și alte situații deosebite.

Curățenia și dezinfecția curentă se face prin spălare și ștergere cu detergent, produse de curățat, detergent-dezinfectant. Pentru dezinfecția suprafețelor mici la risc se poate utiliza și dezinfectant cu acțiune rapidă prin pulverizare dar numai pe suprafețele curățate în prealabil.

**b) Curățenia și dezinfecția periodică (ciclică)** se face în scop profilactic, pe baza unei planificări întocmite de Serviciul de prevenire și limitarea infecțiilor asociate asistenței medicale , la începutul fiecărui an. Ritmicitatea efectuării acesteia este în funcție de harta riscurilor, specificul secției, de destinația fiecărei încăperi, de patologia cazurilor.

|   |  |                             |
|---|--|-----------------------------|
|  <p>Spitalul Clinic Județean de Urgență Bistrița<br/>SPIAAM</p> | <p><b>PROCEDURĂ OPERAȚIONALĂ<br/>CURĂȚENIA ȘI DEZINFECȚIA SPAȚILOR ȘI<br/>A ECHIPAMENTELOR<br/>ÎN SECTOARELE DE ACTIVITATE<br/>ÎN UNITATEA SANITARĂ</b></p> <p><b>PO.SCJUB-SPIAAM-05</b></p> | Ediția: II<br>Nr. de ex.: 1 |
|   |  | Revizia: 3<br>Nr. de ex.: 1 |
|   |  | Page 18 of 67               |
|   |  | Exemplar nr. 0              |

**Se recomandă efectuarea dezinfecțiilor periodice cu următoarea ritmicitate:**

- **cel puțin săptămânal** în blocurile operatorii, săli de naștere, săli de tratamente, săli de pansamente, saloane de obstetrică și neonatologie, prematuri, zona de triere a lenjeriei murdare, ambulatoriu de specialitate.
- **cel puțin bilunar** în saloane de terapie intensivă, saloane de hemato-oncologie, servicii de urgență;
- **cel puțin lunar** în saloane secții, oficii, săli de mese, laboratoare.

**Periodicitatea acestora se poate modifica în funcție de situația epidemiologică.**

Pregătirea pentru dezinfecția periodică se va face prin efectuarea unei curățenii amănunțite a tuturor suprafețelor (tavan, suprafețe verticale, suprafețe orizontale, geamuri, pereți, pavimente, obiecte, echipamente) din încăperea respectivă.

Metoda de aplicare a produsului dezinfectant este fie prin nebulizare cu ajutorul unor aparate speciale (nebulizator, generator de microparticule), fie prin pulverizare cu pompe de dezinfecție.

**c) Dezinfecția terminală** se efectuează în următoarele situații:


- evoluția unui focar de infecție asociată îngrijirilor medicale, după ce s-au externat toți bolnavii;
- după externarea cazurilor de boli infecto-contagioase;
- în situația unor cazuri cu germeni multirezistenți la antibiotice (ex. MRSA, enterobacterii producătoare de carbapenemaze, enterococi vancomicinorezistenți), a cazurilor cu BK, a infecțiilor produse de Clostridium difficile, după externarea cazurilor respectiv a contactilor.

Metoda de aplicare a produsului dezinfectant este fie prin nebulizare cu ajutorul unor aparate speciale (nebulizator, generator de microparticule), fie prin pulverizare cu pompe de dezinfecție.

Atât dezinfecțiile periodice, cât și cele terminale se fac cu produse dezinfectante de nivel înalt avizate și autorizate în acest scop. Efectuarea dezinfecției periodice/terminale se va înregistra în Registrul de evidență al dezinfecțiilor periodice de la nivelul secției (**Anexa nr. 12**) precum și în registrul operatorului DDD care execută lucrarea.

**Dezinfecția curentă și/sau terminală, efectuată numai cu dezinfecțanți de nivel înalt, este obligatorie în:**

- a) secțiile de spitalizare a cazurilor de boli transmisibile;
- b) situația evoluției unor cazuri de infecții asociate asistenței medicale;
- c) situațiile de risc epidemiologic (evidențierea cu ajutorul laboratorului a circulației microorganismelor patogene);
- d) secțiile cu risc înalt: secții unde sunt asistați pacienți imunodeprimați, arși, neonatologie, prematuri, secții unde se practică grefe/transplant (de măduvă, cardiace, renale etc.), secții de oncologie și oncohematologie);

|   |   |                             |
|---|---|-----------------------------|
|  <p>Spitalul Clinic Județean de Urgență Bistrița<br/>SPIAAM</p> | <b>PROCEDURĂ OPERAȚIONALĂ<br/>CURĂȚENIA ȘI DEZINFECȚIA SPAȚILOR ȘI<br/>A ECHIPAMENTELOR<br/>ÎN SECTOARELE DE ACTIVITATE<br/>ÎN UNITATEA SANITARĂ</b><br><br><b>PO.SCJUB-SPIAAM-05</b> | Ediția: II<br>Nr. de ex.: 1 |
|   |   | Revizia: 3<br>Nr. de ex.: 1 |
|   |   | Page 19 of 67               |
|   |   | Exemplar nr. 0              |

- e) blocul operator, blocul de nașteri;
- f) secțiile de reanimare, terapie intensivă;
- g) serviciile de urgență, ambulanță, locul unde se triază lenjeria.

### 8.3.7. Tehnici de efectuare:

#### Secții cu paturi


#### **Curățenia și dezinfecția în saloane:**

##### Întreținerea zilnică a curățeniei și a dezinfecției:

- Operațiunile de curățenie vor începe cu saloanele mai puțin contaminate;
- În fiecare salon se începe cu curățarea obiectelor mai puțin murdare și se termină cu obiectele murdare (recipiente pentru colectarea deșeurilor).

##### *Tehnica propriu zisă de lucru:*

- Se deschide geamul pentru a se aerisi;
  - Căruciorul de curățenie, recipientele cu soluții de lucru se lasă afară pe coridor;
  - Se adună și se evacuează sacii cu deșeurile menajere, după care recipientele se curăță și se dezinfectează;
- **Nu se păstrează în saloane recipiente pentru deșeuri periculoase!**
- Se șterge mobilierul din salon: stativele de perfuzie, rampele de oxigen,
  - **barbotoarele utilizate, inscripționate cu data și ora montării, vor fi păstrate maximum 72 ore.**
  - Ramele patului, noptierele, cel puțin de două ori pe zi, și ori de câte ori este nevoie, cu o lavetă îmbibată în soluție de detergent dezinfectant de nivel mediu. Dulapurile de medicamente, masa de scris, scaunele, ușile (inclusiv partea superioară), întrerupătoarele electrice și orice altă suprafață din salon se curăță și se dezinfectează o dată pe zi și ori de câte ori e nevoie prin ștergere cu detergent-dezinfectant de nivel mediu. Laveta se clătește după fiecare element de mobilier;
  - Frigiderele pentru alimente: zilnic, se curăță interiorul frigiderului prin ștergere cu detergent de vase și se dezinfectează cu soluție clorigenă, după care se clătește cu apă curată; cel puțin o dată la săptămână se decongelează frigiderul, ocazie cu care se curăță amănunțit interiorul și rafturile lui prin ștergere cu detergent de vase și se dezinfectează cu soluție clorigenă. După timpul de contact necesar pentru dezinfecție se clătește cu apă. Operațiunile de curățare și dezinfecție precum și monitorizarea temperaturii se consemnează în graficul orar atașat (**Anexa nr.22**).
  - Zilnic se curăță și dezinfectează chiuveta, oglinda, suportul pentru hârtie prosop și etajera, faianța, pervazul geamului, prin ștergere cu detergent-dezinfectant de nivel mediu;
  - Se va insista asupra ștergerii cât mai frecvente a clanțelor de la uși cu soluție de detergent dezinfectant de nivel mediu;

|   |   |                             |
|---|---|-----------------------------|
|  <p>Spitalul Clinic Județean de Urgență Bistrița<br/>SPIAAM</p> | <b>PROCEDURĂ OPERAȚIONALĂ<br/>CURĂȚENIA ȘI DEZINFECȚIA SPAȚILOR ȘI<br/>A ECHIPAMENTELOR<br/>ÎN SECTOARELE DE ACTIVITATE<br/>ÎN UNITATEA SANITARĂ</b><br><br><b>PO.SCJUB-SPIAAM-05</b> | Ediția: II<br>Nr. de ex.: 1 |
|   |   | Revizia: 3<br>Nr. de ex.: 1 |
|   |   | Page 20 of 67               |
|   |   | Exemplar nr. 0              |

- Geamurile se șterg cu soluție pentru curățat destinată acestora cu ritmicitate săptămânală și ori de câte ori e nevoie. În situația stropirii acestora cu produs biologic se va efectua o precurățare prin ștergere cu soluție de detergent-dezinfectant de nivel mediu sau înalt.
- Pavimentul, pardoseala se curăță și se dezinfectează cel puțin de două ori pe zi și ori de câte ori (trafic intens, contaminare etc) este nevoie prin ștergere cu detergent -dezinfectant de nivel mediu , începând de-a lungul marginilor, la colțuri, sub mobilier apoi restul suprafețelor; operațiunea se termină la ușa de la intrare.

Dacă salonul are grup sanitar propriu, de două ori pe zi și ori de câte ori este nevoie, se curăță și dezinfectează prin ștergere chiuveta, suportul pentru prosop, suportul pentru hârtie igienică, vasul de toaletă cu accesoriile, conform tehnicii de lucru pentru grupurile sanitare.

### **Reguli:**

- Mopurile plate și lavetele se vor utiliza, respectând codul de culori stabilit ;
- La trecerea de la un salon la altul sau de la o încăpere la alta se va schimba soluția de detergent-dezinfectant cu una nou preparată;
- Lavetele se clătesc după fiecare element de mobilier.

Operațiunile de curățare și dezinfecție se înregistrează în graficul de curățenie și dezinfecție (ora de efectuare, produsul utilizat, concentrația, numele și semnătura persoanei). Personalul responsabil va cunoaște denumirea produsului dezinfectant utilizat, concentrația de lucru, timpul de acțiune.

**!!! Este interzisă utilizarea pe holuri a mopurilor folosite în saloane !!!**

### **Efectuarea curățeniei și dezinfecției în salon, după externarea unui bolnav**


#### ***Tehnica de lucru:***

- Se colectează lenjeria murdară și se pune într-un sac impermeabil;
- Se adună și se evacuează deșeurile de la patul bolnavului, noptieră, etc.
- Toate obiectele care au fost utilizate de către bolnavul externat: patul, salteaua, masa, noptiera, etc. se vor curăța și dezinfecta amănunțit prin ștergere cu soluție detergent dezinfectant de nivel mediu . În cazul bolnavilor septici ștergerea se va face cu detergent dezinfectant de nivel înalt .

### **Întreținerea curățeniei și dezinfecția saloanelor după externarea bolnavilor, înainte de dezinfecția periodică( ciclică):**

#### ***Tehnica de lucru:***

- Lenjeria murdară se colectează într-un sac din polietilenă;
- Se adună și se evacuează deșeurile din recipientele pentru deșeuri menajere, după care acestea se curăță și se dezinfectează prin ștergere cu detergent dezinfectant de nivel mediu;

|   |   |                             |
|---|---|-----------------------------|
|  <p>Spitalul Clinic Județean de Urgență Bistrița<br/>SPIAAM</p> | <b>PROCEDURĂ OPERAȚIONALĂ<br/>CURĂȚENIA ȘI DEZINFECȚIA SPAȚILOR ȘI<br/>A ECHIPAMENTELOR<br/>ÎN SECTOARELE DE ACTIVITATE<br/>ÎN UNITATEA SANITARĂ</b><br><br><b>PO.SCJUB-SPIAAM-05</b> | Ediția: II<br>Nr. de ex.: 1 |
|   |   | Revizia: 3<br>Nr. de ex.: 1 |
|   |   | Page 21 of 67               |
|   |   | Exemplar nr. 0              |

- Se desprăfuiște plafonul folosind perii cu mâner, se curăță și se dezinfectează prin stergere suprafețele verticale;
- Se curăță și se dezinfectează toate obiectele din salon: mesele, scaunele, noptierele atât în exterior cât și în interiorul sertarelor, ramele de pat, inclusiv roțile de la mobilierul rulant;
- Se șterg umed: pereții lavabili, ușile (inclusiv clanțe și balamale) cu soluție de detergent dezinfectant de nivel mediu;
- Ștergerea geamurilor cu produse de curățat speciale, ștergerea cu detergent dezinfectant a jaluzelelor de la ferestre (unde există);
- Ștergerea întrerupătoarelor electrice și a corpurilor de iluminat;
- Se șterg umed caloriferele cu soluție de detergent dezinfectant de nivel mediu insistând asupra spațiilor dintre elementii acestora;
- Se curăță și se dezinfectează obiectele sanitare din grupul sanitar atașat salonului (acolo unde există);
- Se mătură umed, se curăță pavimentul prin spălare cu detergent și frecare cu peria cu detergent și/sau praf de curățat insistând la plinte, colțuri și de-a lungul marginilor, după care se clătește. Dezinfecția pavimentului se face prin ștergere cu detergent- dezinfectant de nivel mediu.

### **Dezinfecția periodică (ciclică), terminală**

Dezinfecția periodică (ciclică) a saloanelor se face în scop profilactic, pe baza unei planificări întocmite de Serviciul de prevenire și limitare a infecțiilor asociate asistenței medicale (Plan anual de curățenie-dezinfecție) . Ritmicitatea recomandată pentru efectuarea dezinfecțiilor periodice este cel puțin o dată la lună. Pentru saloanele de terapie intensivă, hemato-oncologie se recomandă bilunar, iar pentru saloanele de obstetrică și nou născuți săptămânal. Periodicitatea acestora se poate modifica în funcție de situația epidemiologică.


Pentru eficiența operațiunii salonul va fi pregătit conform tehnicii descrise anterior. Mobilierul trebuie așezat în așa fel încât să permită pătrunderea vaporilor de dezinfectant pe toate suprafețele: saltelele și paturile se așează în așa fel încât să permită contactul cu dezinfectantul, pe toate suprafețele; se lasă deschise sertarele și ușile de la noptiere, dulapuri.

Secțiunile anunță operatorii DDD înainte cu o zi sau în ziua respectivă și solicită efectuarea operațiunii. Operațiunile de dezinfecție terminală/ciclică sunt efectuate de către agentul DDD, personal specializat din cadrul serviciului SPIAAM ( operator DDD);

Metoda de aplicare a produsului dezinfectant este fie prin nebulizare cu ajutorul unor aparate speciale (generator de microparticule, nebulizator), fie prin pulverizare cu pompe de dezinfecție.

**Dezinfecția terminală** se efectuează în următoarele situații:

- evoluția unui focar de infecție asociată îngrijirilor medicale, după ce s-au externat toți bolnavii;
- după externarea cazurilor de boli infecto-contagioase;

|  |   |                             |
|--|---|-----------------------------|
|  <p>Spitalul Clinic Județean de Urgență Bistrița<br/>SPIAAM</p> | <b>PROCEDURĂ OPERAȚIONALĂ<br/>CURĂȚENIA ȘI DEZINFECȚIA SPAȚILOR ȘI<br/>A ECHIPAMENTELOR<br/>ÎN SECTOARELE DE ACTIVITATE<br/>ÎN UNITATEA SANITARĂ</b><br><br><b>PO.SCJUB-SPIAAM-05</b> | Ediția: II<br>Nr. de ex.: 1 |
|  |   | Revizia: 3<br>Nr. de ex.: 1 |
|  |   | Page 22 of 67               |
|  |   | Exemplar nr. 0              |

- în situația unor cazuri cu germeni multirezistenți la antibiotice (ex.MRSA, enterobacterii producătoare de carbapenemaze, enterococi vancomicinorezistenți), infecțiilor produse de Clostridium difficile, după externarea cazurilor respectiv a contactilor.

Atât dezinfecțiile periodice, cât și cele terminale se fac cu produse dezinfectante de nivel înalt avizate și autorizate în acest scop. Efectuarea dezinfecției periodice/terminale se va înregistra în Registrul de evidență al dezinfecțiilor periodice de la nivelul secției ( **Anexa nr. 12**) precum și în registrul operatorului DDD care execută lucrarea.

**Notă:** Dezinfecția curentă în secțiile de terapie intensivă, secții și compartimente de hematologie și hemato-oncologie, în situația evoluției unor cazuri de infecții asociate asistenței medicale, în situația evidențierii microorganismelor multirezistente se va face cu produse dezinfectante de nivel înalt.

### Sălile de tratament

#### **Efectuarea zilnică (curentă) a curățeniei și a dezinfecției:**

##### ***Tehnica de lucru:***


- Dimineața, la sfârșitul fiecărei ture și ori de câte ori este necesar, se șterg cu o lavetă îmbibată în soluție de detergent dezinfectant de nivel mediu sau înalt suprafețele de lucru și mobilierul din sala respectivă: trolere/cărucioare pentru pregătirea tratamentului injectabil, pentru instrumentar, pentru pansamente, suprafețe pentru depozitarea temporară a produselor biologice, stativ de perfuzie și orice altă suprafață. Pentru dezinfecția rapidă a suprafețelor curățate în prealabil (troler/cărucior de tratament, pansamente, etc) se va aplica o dezinfecție rapidă prin pulverizare-ștergere, după fiecare utilizare și ori de câte ori este nevoie.

- Zilnic, și ori de câte ori este nevoie se șterg umed cu detergent-dezinfectant de nivel mediu celelalte suprafețe: masa de scris, pervazul ferestrelor, partea superioară a dulapurilor, dulapurile pentru medicamente (interior și exterior), faianța, chiuveța, oglinda, suportul pentru hârtie-prosop și etajera, ușile inclusiv partea superioară, calorifere, etc; O importanță aparte se va da ștergerii cât mai frecvente a clanțelor ușii.

- Frigiderele destinate păstrării medicației termolabile (rafturi, interior) se curăță și se dezinfectează săptămânal și ori de câte ori este nevoie prin ștergere cu soluție de detergent-dezinfectant de nivel mediu . Monitorizarea temperaturii și acțiunile de curățare/dezinfecție se consemnează în graficul orar atașat ( **Anexa nr.22**).

- Pavimentul se mătură umed și se spală/șterge cu soluție de detergent dezinfectant de nivel mediu cel puțin de două ori pe zi și ori de câte ori este nevoie, începând de-a lungul marginilor, la colțuri, sub mobilier apoi restul suprafețelor. Măturatul umed se termină la ușa de la intrare; se adună deșeurile din interiorul salonului pe fâraș, se aruncă gunoiul în sacul/recipientul colector; se golește recipientul de gunoi apoi se curăță și se dezinfectează după care se pune un sac nou de plastic;

- Recipientele pentru deșeurile infecțioase se evacuează și se înlocuiesc cu alte recipiente(conform PO. Managementul deșeurilor).

|   |   |                             |
|---|---|-----------------------------|
|  <p>Spitalul Clinic Județean de Urgență Bistrița<br/>SPIAAM</p> | <b>PROCEDURĂ OPERAȚIONALĂ<br/>CURĂȚENIA ȘI DEZINFECȚIA SPAȚILOR ȘI<br/>A ECHIPAMENTELOR<br/>ÎN SECTOARELE DE ACTIVITATE<br/>ÎN UNITATEA SANITARĂ</b><br><br><b>PO.SCJUB-SPIAAM-05</b> | Ediția: II<br>Nr. de ex.: 1 |
|   |   | Revizia: 3<br>Nr. de ex.: 1 |
|   |   | Page 23 of 67               |
|   |   | Exemplar nr. 0              |

### **Reguli :**

- După fiecare operațiune de curățenie și la sfârșitul zilei de lucru, ustensilele utilizate se spală, se curăță, dezinfectează și se usucă;
- În timpul operațiunilor de curățenie și dezinfecție personalul va respecta Precauțiunile Standard;
- Pentru suprafețele contaminate cu produs patologic ordinea de efectuare va fi precurățare/decontaminare, curățare, dezinfecție;
- Soluțiile de lucru se prepară în ziua respectivă, înainte de utilizare.

### **Curățenia și dezinfecția periodică**

**Ritmul:** săptămânal (la sfârșitul fiecărei săptămâni).

**Tehnica de lucru:** cuprinde aceiași timpi ca la „curățenia și dezinfecția zilnică” la care se mai adaugă:


- Ștergerea umedă a tavanului, a corpurilor de iluminat;
- Ștergerea pereților cu laveta îmbibată în soluție detergent-dezinfectant și frecarea cu peria dacă este cazul;
- Spălarea geamurilor cu produse de curățat specifice;
- Spălarea și dezinfecția ușii în amănunt (inclusiv clanțe și balamale);
- Ștergerea umedă a gurilor de aerisire;
- Dezinfecția sifonului de la chiuvetă, detartarea sifonului și a bateriei de la chiuvetă;
- Curățarea pavimentului prin spălare cu detergent și frecare cu peria cu detergent și/sau praf de curățat insistând la plinte, colțuri și de-a lungul marginilor, după care se clătește cu apă. Dezinfecția pavimentului se face prin ștergere cu mopul cu soluție de detergent-dezinfectant .

Atât dezinfecțiile periodice, cât și cele terminale se fac cu produse dezinfectante de nivel înalt avizate și autorizate în acest scop. Efectuarea dezinfecției periodice/terminale se va înregistra în Registrul de evidență al dezinfecțiilor periodice de la nivelul secției (Anexa nr. 12) precum și în registrul operatorului DDD care execută lucrarea.

### **Curățenia și dezinfecția mijloacelor de transport**

În spital există următoarele mijloace de transport:

- cărucioare transport pacienți-brancarde, târgi, cadre, cârje;
- cărucioare transport lenjerie curată/murdară;
- cărucioare transport deșeuri infectioase/menajere.
- cărucioare transport alimente( **mod de lucru descris la curățenia și dezinfecția în oficiile alimentare**)

|  |  |                             |
|--|--|-----------------------------|
|  | <b>PROCEDURĂ OPERAȚIONALĂ<br/>CURĂȚENIA ȘI DEZINFECȚIA SPAȚILOR ȘI<br/>A ECHIPAMENTELOR<br/>ÎN SECTOARELE DE ACTIVITATE<br/>ÎN UNITATEA SANITARĂ</b> | Ediția: II<br>Nr. de ex.: 1 |
|  |  | Revizia: 3<br>Nr. de ex.: 1 |
|  |  | Page 24 of 67               |
|  | <b>PO.SCJUB-SPIAAM-05</b>  | Exemplar nr. 0              |

- cărucioare transport instrumente la/de la sterilizare
- cărucioare transport farmacie

TOATE MIJLOACELE DE TRANSPORT VOR FI CURĂȚATE ȘI DEZINFECTATE DE DOUĂ ORI/ZI CU DETERGENT- DEZINFECTANT ȘI ORI DE CÂTE ORI SE IMPUNE ÎN SPAȚIUL DE PRELUCRARE A MATERIALELOR DE CURĂȚENIE IAR ÎNTRE DOI PACIENȚI VOR FI DEZINFECTATE .

#### **Cărucioare transport pacienți(cadre, cârje, brancarde, tărgi)**

-se curăță și se dezinfectează de două ori/zi și se dezinfectează prin pulverizare și ștergere după fiecare pacient.

#### **Cărucioare transport lenjerie**

-se curăță și se dezinfectează după fiecare transport.

#### **Cărucioare transport deșeuri**

-se curăță și se dezinfectează după fiecare transport, în zona destinată de la spațiul central de depozitare deșeuri ,imediat după eliminarea deșeurilor.

#### **Cărucioare transport instrumente la/de la sterilizare**

-se curăță și se dezinfectează după fiecare transport.

#### **Cărucioare transport farmacie**

-se curăță și se dezinfectează după fiecare transport

Toate aceste operațiuni, vor fi consemnate în Registrul evidență curățenie/dezinfecție mijloace de transport (**Anexa nr.19**) de către personalul responsabil cu aceste activități, cu respectarea programului orar stabilit ( **Anexa nr. 20**).


## **Curățenia și dezinfecția în birouri și săli de mese**

### Curățenia și dezinfecția curentă

**Ritmicitate:** dupa servirea meselor.

- **Vesela**, ustensilele de bucătărie, recipientele pentru mâncare (cratițe, oale, alte vase), tacâmuri, funduri de lemn;
  - se îndepărtează resturile alimentare;
  - se curăță și degresează prin spălare cu detergent pentru vase și apă caldă;
  - se dezinfectează prin submerjare în soluție dezinfectantă clorigenă, timpul de contact recomandat de producător.Se va avea grijă ca vesela și ustensilele să fie imersate complet în soluția dezinfectantă . Recipientul cu soluția dezinfectantă se va păstra acoperit cu un capac pentru eficiența și stabilitatea soluției de lucru. Recipientul va fi etichetat cu denumirea produsului, concentrația soluției și data preparării.
  - după scoaterea din soluția dezinfectantă se clătesc cu apă de robinet din abundență pentru îndepărtarea urmelor de dezinfectant;
  - se scurg de apă prin așezarea acestora în poziție înclinată/ verticală pe o suprafață curată, până la uscare, după care se așează în dulapul destinat veselei.



|   |   |                             |
|---|---|-----------------------------|
|  <p>Spitalul Clinic Județean de Urgență Bistrița<br/>SPIAAM</p> | <b>PROCEDURĂ OPERAȚIONALĂ<br/>CURĂȚENIA ȘI DEZINFECȚIA SPAȚILOR ȘI<br/>A ECHIPAMENTELOR<br/>ÎN SECTOARELE DE ACTIVITATE<br/>ÎN UNITATEA SANITARĂ</b><br><br><b>PO.SCJUB-SPIAAM-05</b> | Ediția: II<br>Nr. de ex.: 1 |
|   |   | Revizia: 3<br>Nr. de ex.: 1 |
|   |   | Page 25 of 67               |
|   |   | Exemplar nr. 0              |

- **Cărucioarele pentru transport alimente**

- cărucioare de transport alimente se curăța și se dezinfectează după fiecare transport alimente utilizându-se detergent-dezinfectant specific zonei din sectorul alimentar

- **Mobilier oficiu alimentar**

- se curăță prin ștergere cu detergent pentru vase și apă caldă;
- se dezinfectează prin ștergere cu o lavetă îmbibată în soluție clorigenă
- după timpul de contact necesar pentru dezinfecție, se clătesc bine cu apă;

- **Chiuveta pentru spălare vase**

- se curăță prin frecare cu detergent pentru vase, cu praf de curățat
- dacă este cazul se detartrează sifonul și bateria;
- se șterge bine interiorul chiuvetei cu o lavetă înmuiată în soluție clorigenă
- se clătește cu apă;

- **Frigiderele pentru alimente**


- zilnic, se curăță interiorul frigiderului prin ștergere cu detergent de vase și se dezinfectează cu soluție clorigenă, după care se clătește cu apă curată;
- cel puțin o dată la săptămână se decongelează frigiderul, ocazie cu care se curăță și se dezinfectează amănunțit interiorul și rafturile lui prin ștergere cu detergent și dezinfecție cu soluție clorigenă. După timpul de contact necesar pentru dezinfecție se clătește cu apă.
- operațiunile de curățare și dezinfecție precum și monitorizarea temperaturii se consemnează în graficul orar atașat (**Anexa nr.22**).

- **Mesele**

- după servirea mesei, se debarasează resturile alimentare;
- se curăță și se degresează prin ștergere cu detergent de vase, apoi se dezinfectează cu soluție clorigenă
- după timpul de contact necesar pentru dezinfecție, se clătește bine cu apă;

- **Pavimente, faianță, scaune, alte suprafețe lavabile**

- Se mătură umed pavimentul pentru îndepărtarea eventualelor reziduuri alimentare începând de-a lungul marginilor, la colțuri apoi restul suprafețelor, terminându-se la ușa de la intrare;
- Se curăță și se dezinfectează prin ștergere cu soluție de detergent dezinfectant.

|  |   |                             |
|--|---|-----------------------------|
|  | <b>PROCEDURĂ OPERAȚIONALĂ<br/>CURĂȚENIA ȘI DEZINFECȚIA SPAȚILOR ȘI<br/>A ECHIPAMENTELOR<br/>ÎN SECTOARELE DE ACTIVITATE<br/>ÎN UNITATEA SANITARĂ</b><br><br><b>PO.SCJUB-SPIAAM-05</b> | Ediția: II<br>Nr. de ex.: 1 |
|  |   | Revizia: 3<br>Nr. de ex.: 1 |
|  |   | Page 26 of 67               |
|  |   | Exemplar nr. 0              |

### **Reguli :**

- Obligatoriu se vor asigura ustensile de curățenie separate și marcate pentru oficiu și sala de mese (de culoare verde).
- Ustensilele de efectuare a curățeniei și dezinfectiei se vor spăla, curăța și dezinfecta după fiecare operațiune.
- Personalul va respecta Precauțiunile Standard.
- Se va înregistra în graficul zilnic orar tipul operațiunii, ora de efectuare și numele persoanei care a efectuat manopera, grafic care se va păstra în evidențe.
- Personalul responsabilizat va cunoaște denumirea produsului dezinfectant utilizat, concentrația de lucru, timpul de acțiune, precum și data preparării soluției de lucru.
- Soluțiile de lucru se vor prepara în ziua respectivă, înainte de utilizare.

### **Curățenia și dezinfectia periodică**

#### **Ritmicitate -lunar**


**Tehnica de lucru:** cuprinde aceiași timpi ca la „curățenia zilnică” la care se mai adaugă:

- Ștergerea umedă a tavanului și a corpurilor de iluminat;
- Ștergerea pereților cu laveta îmbibată în soluție detergent-dezinfectant și frecarea cu peria, dacă e cazul;
- Spălarea geamurilor cu produse de curățat specifice;
- Spălarea și dezinfectia ușii în amănunt (inclusiv clanțe și balamale);
- Ștergerea umedă a gurilor de aerisire;
- Dezinfectia sifonului de la chiuvetă, detartrarea sifonului și a bateriei de la chiuvetă;  
Curățarea pavimentului prin spălare cu detergent și frecare cu peria cu detergent și/sau praf de curățat insistând la plinte, colțuri și de-a lungul marginilor, după care se clătește cu apă.  
Dezinfectia pavimentului se face prin ștergere cu mopul cu soluție de detergent-dezinfectant.

Dezinfectia periodica se face cu produse dezinfectante de nivel înalt avizate și autorizate în acest scop. Efectuarea dezinfectiei periodice se va înregistra în Registrul de evidență al dezinfectiilor periodice de la nivelul secției (**Anexa nr. 12**) precum și în registrul operatorului DDD care execută lucrarea.

### **Întreținerea curățeniei și dezinfectiei grupurilor sanitare**

#### **Curățenia și dezinfectia curentă**

|   |   |                             |
|---|---|-----------------------------|
|  <p>Spitalul Clinic Județean de Urgență Bistrița<br/>SPIAAM</p> | <b>PROCEDURĂ OPERAȚIONALĂ<br/>CURĂȚENIA ȘI DEZINFECȚIA SPAȚILOR ȘI<br/>A ECHIPAMENTELOR<br/>ÎN SECTOARELE DE ACTIVITATE<br/>ÎN UNITATEA SANITARĂ</b><br><br><b>PO.SCJUB-SPIAAM-05</b> | Ediția: II<br>Nr. de ex.: 1 |
|   |   | Revizia: 3<br>Nr. de ex.: 1 |
|   |   | Page 27 of 67               |
|   |   | Exemplar nr. 0              |

Ritmicitate: de patru ori/zi și ori de câte ori este nevoie

*Tehnica de lucru:*

- Se evacuează deșeurile, se curăță și se dezinfectează prin ștergere cu detergent dezinfectant de nivel mediu recipientele pentru deșeuri; se înlocuiește sacul de plastic aferent recipientului;
- Se șterge umed faianța de pe pereți cu detergent dezinfectant de nivel mediu;
- Se curăță obiectele sanitare pe rând, începând cu partea de dedesubt a obiectului sanitar, marginea, bateria, interiorul cuvelor, gurile de scurgere;
  - Se utilizează un produs de curățat abraziv;
  - Se clătește;
  - Se șterge umed cu o lavetă îmbibată în soluția dezinfectantă clorigenă
- Se curăță WC-ul astfel:

*Interiorul vasului de WC:*

- Se curăță interiorul vasului cu peria de curățat WC;
- Se trage apa și se clătește interiorul vasului concomitent cu peria WC;
- Se pune la loc peria WC în suportul ei, care se umple  $\frac{3}{4}$  cu o soluție clorigenă ce se schimbă ori de câte ori este nevoie.

*Exteriorul vasului de WC:*

- Se șterge umed cu o lavetă îmbibată în produsul de curățat abraziv;
- Se clătește;
- Se șterge umed cu o lavetă îmbibată în soluție dezinfectantă clorigenă;
- Se șterge la fel capacul WC.
- Se dezinfectează sifonul de pardoseală cu soluție clorigenă;
- Se spală pavimentul cu soluție de detergent sau detergent dezinfectant de nivel mediu;
- În situația folosirii detergentului la spălare, se dezinfectează ulterior obligatoriu pavimentul cu soluție clorigenă;


În zonele cu risc mare de infecție sau în saloanele pacienților aflați în sistem de izolare se recomandă, pe lângă curățarea zilnică a obiectelor sanitare, dezinfecția sifonului de scurgere de sub chiuvetă și a sifonului de pardoseală astfel:

- Se varsă 250 ml de soluție dezinfectantă clorigenă în ambele sifoane;
- Se lasă să acționeze timp de contact recomandat de producător.
- Se clătește abundent.

### **Curățenia și dezinfecția periodică**

**Ritmicitate-lunar**

Tehnica este aceeași ca la curățenia și dezinfecția curentă, la care se mai adaugă:

|   |  |                             |
|---|--|-----------------------------|
|  <p>Spitalul Clinic Județean de Urgență Bistrița<br/>SPIAAM</p> | <p align="center"><b>PROCEDURĂ OPERAȚIONALĂ<br/>CURĂȚENIA ȘI DEZINFECȚIA SPAȚILOR ȘI<br/>A ECHIPAMENTELOR<br/>ÎN SECTOARELE DE ACTIVITATE<br/>ÎN UNITATEA SANITARĂ</b></p> <p align="center"><b>PO.SCJUB-SPIAAM-05</b></p> | Ediția: II<br>Nr. de ex.: 1 |
|   |  | Revizia: 3<br>Nr. de ex.: 1 |
|   |  | Page 28 of 67               |
|   |  | Exemplar nr. 0              |

- **Curățarea și dezinfectia pereților/faianței** prin spălare cu detergent și frecare cu peria cu detergent și/sau praf de curățat, după care se clătește cu apă. Dezinfectia pereților se face prin ștergere cu laveta cu soluție de detergent-dezinfectant de nivel mediu.

**Detartrarea:** Se efectuează la nevoie, în funcție de duritatea apei distribuite, pentru îndepărtarea urmelor de piatră care se depune pe baterie și în interiorul articolelor sanitare. Se face cu un produs detartrant cu ajutorul unor lavete destinate acestui scop.

**Notă: Nu se amestecă niciodată hidroxidul de sodiu conținut în produsele de curățat cu detartrantul !**

**- Curățarea și decontaminarea sifoanelor**

- Se demontează, se curăță cu o perie și o soluție de detergent-dezinfectant de nivel mediu, după care se clătește și se remontează;
- Curățarea pavimentului prin spălare cu detergent și frecare cu peria cu detergent și/sau praf de curățat insistând la plinte, colțuri și de-a lungul marginilor, după care se clătește cu apă. Dezinfectia pavimentului se face prin ștergere cu mopul cu soluție de detergent-dezinfectant de nivel mediu.

**Se va consemna operațiunea de curățenie/ dezinfectie în graficul orar din grupurile sanitare (Anexa nr 7).**

Atât dezinfecțiile periodice, cât și cele terminale se fac cu produse dezinfectante de nivel înalt avizate și autorizate în acest scop. Efectuarea dezinfecției periodice/terminale se va înregistra în Registrul de evidență al dezinfecțiilor periodice de la nivelul secției ( **Anexa nr. 12**) precum și în registrul operatorului DDD care execută lucrarea.


**Efectuarea curățeniei și dezinfecției coridoarelor, holurilor, scărilor, garderobei.**

Aceste spații sunt zone intens circulate și de aceea pavimentul lor trebuie curățat și dezinfectat de patru ori pe zi și ori de câte ori este necesar.

**Curățenia și dezinfectia zilnică sau curentă**

**Timpii de lucru:**

- Ștergerea umedă a pereților și a ușilor (insistând la clante) cu soluție de detergent dezinfectant de nivel mediu;
- Curățarea și ștergerea umedă cu soluție de detergent sau detergent dezinfectant a caloriferelor insistând și în spațiul dintre elementele acestora;
- Ștergerea întrerupătoarelor (cu o lavetă îmbibată în soluție detergent-decontaminantă și bine stoarsă);
- Măturatul umed al pavimentului, strângerea gunoiului pe fâraș;

|   |   |                             |
|---|---|-----------------------------|
|  <p>Spitalul Clinic Județean de Urgență Bistrița<br/>SPIAAM</p> | <b>PROCEDURĂ OPERAȚIONALĂ<br/>CURĂȚENIA ȘI DEZINFECȚIA SPAȚILOR ȘI<br/>A ECHIPAMENTELOR<br/>ÎN SECTOARELE DE ACTIVITATE<br/>ÎN UNITATEA SANITARĂ</b><br><br><b>PO.SCJUB-SPIAAM-05</b> | Ediția: II<br>Nr. de ex.: 1 |
|   |   | Revizia: 3<br>Nr. de ex.: 1 |
|   |   | Page 29 of 67               |
|   |   | Exemplar nr. 0              |

- Curățarea pavimentului prin spălare cu apă caldă și detergent și frecare cu peria cu detergent și/sau praf de curățat (dacă este cazul), insistând la plinte, colțuri și de-a lungul marginilor, urmată apoi de clătire cu apă;
- După curățare se dezinfectează prin ștergere cu soluție de detergent dezinfectant de nivel mediu, începând de-a lungul marginilor, la colțuri, sub calorifere, apoi restul suprafețelor.  
**În cazul garderobei, curățenia și dezinfecția se efectuează cu detergent-dezinfectant de două ori pe zi și ori de câte ori este necesar.**

### Scările

#### **Timpii de lucru:**

- Măturatul umed de pe o treaptă superioară pe alta inferioară, adunarea gunoiului pe fâraș;
- Spălătul treptelor cu detergent, curățare prin frecare cu peria cu detergent sau și praf de curățat (dacă este cazul), amănunțit pe toată suprafața scării;
- După curățare se spală cu detergent-dezinfectant de nivel mediu, începând de-a lungul marginilor, la colțuri, sub calorifere, apoi restul suprafețelor;
- Ștergerea umedă a pervazurilor geamurilor;
- Ștergerea umedă a suprafețelor caloriferelor, insistând în spațiile dintre elemente;
- Ștergerea umedă a balustradelor (cu o lavetă îmbibată în soluție de detergent-dezinfectant).

### Curățenia și dezinfecția periodică

#### **Timpii de lucru sunt aceiași ca la curățenia curentă, la care se adaugă:**

- Spălarea geamurilor cu soluție special destinată curățării acestora;
- Curățarea gurilor de aerisire;
- Desprăfuirea plafonului și îndepărtarea eventualelor pânze de păianjeni;
- Ștergerea corpurilor de iluminat, ștergerea suprafețelor verticale;


### Scările

#### **Timpii de lucru sunt aceiași ca la curățenia curentă, la care se adaugă:**

- Frecarea treptelor cu o perie;
- Ștergerea umedă a gurilor de aerisire;
- Desprăfuirea plafonului și îndepărtarea eventualelor pânze de păianjeni;
- Spălarea geamurilor cu soluție special destinată curățării acestora.

**Se va consemna acțiunea de curățenie /dezinfecție în graficul orar atașat: holuri, scări ( Anexa nr.5), garderoba ( Anexa nr.23).**

### Întreținerea curățeniei și dezinfecției lifturilor

|   |  |                             |
|---|--|-----------------------------|
|  <p>Spitalul Clinic Județean de Urgență Bistrița<br/>SPIAAM</p> | <p><b>PROCEDURĂ OPERAȚIONALĂ<br/>CURĂȚENIA ȘI DEZINFECȚIA SPAȚILOR ȘI<br/>A ECHIPAMENTELOR<br/>ÎN SECTOARELE DE ACTIVITATE<br/>ÎN UNITATEA SANITARĂ</b></p> <p><b>PO.SCJUB-SPIAAM-05</b></p> | Ediția: II<br>Nr. de ex.: 1 |
|   |  | Revizia: 3<br>Nr. de ex.: 1 |
|   |  | Page 30 of 67               |
|   |  | Exemplar nr. 0              |

#### *Ritmicitate*

- dimineața, la sfârșitul fiecărei ture și ori de câte ori este necesar
- obligatoriu în următoarele situații:
  - după transportul: - deșeurilor
    - lenjeriei murdare,
    - cadavrelor,
    - bolnavilor septici și infecțioși;
  - înainte de transportul: - instrumentarului steril;
    - alimentelor.

#### *Tehnica de lucru:*

- Se mătură umed (dacă e cazul) pardoseala liftului începând de-a lungul marginilor, la colțuri și terminând la ieșirea din lift; La efectuarea curățeniei și dezinfectiei curente se începe cu suprafețele mai puțin murdare.
- Se curăță și se dezinfectează tavanul, pereții laterali, apoi ușile prin ștergere cu lavete/cârpe înmuiate în soluție de detergent dezinfectant. Lavetele se clătesc după fiecare suprafață (tavan, perete, ușă).
- Se șterge apoi pardoseala liftului cu mopul înmuiat în soluție de detergent dezinfectant de nivel mediu și bine stors.
- Pereții laterali, ușile se dezinfectează prin pulverizare cu dezinfectant rapid aplicat prin pulverizare.

**Se va consemna acțiunea de curățenie/dezinfectie în graficul orar atașat ( Anexa nr.11).**

#### **Curățenia și dezinfectia generală a plăcilor de tavane casetate din unitatea sanitară.**

**Întreținerea acestor tavane presupune aplicarea unei curățări uscate respectiv umede.**

#### *Tehnica de lucru:*


- Pentru curățarea uscată se folosește un aspirator de praf cu o perie pentru îndepărtarea impurităților și a prafului.
- Pentru curățarea umedă se folosește un burete și/sau laveta îmbibată în soluție de detergent-dezinfectant. Nu se folosesc substanțe abrazive pentru a nu se produce deteriorări.

Ritmicitate: la trei luni.

#### **Bloc operator**

**Efectuarea curățeniei și dezinfectiei în blocul operator se va desfășura după următoarea ritmicitate:**

- dimineața cu 30 de minute înainte de începerea programului operator;
- între intervențiile chirurgicale;
- la sfârșitul programului operator;

|  |  |                             |
|--|--|-----------------------------|
|  | <b>PROCEDURĂ OPERAȚIONALĂ<br/>CURĂȚENIA ȘI DEZINFECȚIA SPAȚILOR ȘI<br/>A ECHIPAMENTELOR<br/>ÎN SECTOARELE DE ACTIVITATE<br/>ÎN UNITATEA SANITARĂ</b> | Ediția: II<br>Nr. de ex.: 1 |
|  |  | Revizia: 3<br>Nr. de ex.: 1 |
|  |  | Page 31 of 67               |
|  | <b>PO.SCJUB-SPIAAM-05</b>  | Exemplar nr. 0              |

- ori de câte ori este necesar.

#### Întreținerea curățeniei și dezinfectia blocului operator înaintea începerii programului

Înainte de începerea programului operator, în sălile de operație curățate, dezinfectate și pregătite pentru activitățile specifice se va efectua o nouă operațiune de curățare și dezinfecție prin ștergere.

Dimineața, cu cel puțin 30 de minute înainte de începerea programului operator:


- Se șterg umed cu lavete înmuiate în soluție de detergent-dezinfectant de nivel înalt, lampa scialitică (fața interioară și exterioară, articulația) masa de operație, mesele de instrumentar, scaune; lavetele se clătesc după fiecare element de mobilier;
- Se șterge umed pavimentul cu soluție de detergent-dezinfectant de nivel înalt.
- Concomitent, personalul răspunzător de anestezie va șterge cu detergent dezinfectant de nivel înalt, masa de anestezie, aparatul pentru respirația asistată, defibrilatorul, aparatura video, monitoarele, etc. Se asigură componentele sterile la aparatura de anestezie-terapie intensivă, tubulatură, sonde endotraheale, măști de oxigen, etc.

#### Întreținerea curățeniei și dezinfectia blocului operator între intervenții

##### **Tehnica de lucru:**

- Se evacuează instrumentarul folosit în vederea procesării acestuia;
- Se colectează și se evacuează deșeurile rezultate în urma intervenției chirurgicale anterioare;
- Se curăță recipientele pentru colectarea deșeurilor și se înlocuiesc sacii de plastic;
- Se evacuează lenjeria murdară;
- Se șterg cu soluție de detergent-dezinfectant de nivel înalt, toate suprafețele orizontale: articulația lămpii scialitice, masa de operație cu accesoriile ei, alte aparate utilizate;
- Se șterge pavimentul în totalitate cu detergent dezinfectant de nivel înalt ;
- În același timp, personalul care se ocupă cu anestezia curăță și dezinfectează prin ștergere cu detergent dezinfectant de nivel înalt, masa de anestezie, aparatul pentru respirație asistată, defibrilatorul, aparatul video, monitoarele etc.
- Componentele aparaturii ATI, tubulatura, sondele endotraheale, măștile de oxigen se înlocuiesc cu altele sterile;
- Suprafețele mesei de operație, mesei de anestezie, lămpii scialitice, stativ perfuzie se dezinfectează suplimentar cu dezinfectant rapid prin pulverizare-ștergere;

**Notă!** În vederea respectării etapelor de mai sus, programarea intervențiilor chirurgicale se va face astfel încât să se respecte timpul de acțiune pentru dezinfectantele folosite din momentul aplicării lor.

|   |  |                             |
|---|--|-----------------------------|
|  <p>Spitalul Clinic Județean de Urgență Bistrița<br/>SPIAAM</p> | <p><b>PROCEDURĂ OPERAȚIONALĂ<br/>CURĂȚENIA ȘI DEZINFECȚIA SPAȚILOR ȘI<br/>A ECHIPAMENTELOR<br/>ÎN SECTOARELE DE ACTIVITATE<br/>ÎN UNITATEA SANITARĂ</b></p> <p><b>PO.SCJUB-SPIAAM-05</b></p> | Ediția: II<br>Nr. de ex.: 1 |
|   |  | Revizia: 3<br>Nr. de ex.: 1 |
|   |  | Page 32 of 67               |
|   |  | Exemplar nr. 0              |

## **Întreținerea curățeniei și dezinfecția blocului operator la sfârșitul programului**

### **Sala de operație**

- Se colectează și se evacuează deșeurile și lenjeria murdară rezultate din activitatea chirurgicală;
- Se curăță recipientele pentru colectarea deșeurilor și se înlocuiesc sacii de plastic;
- Se șterge cu detergent-dezinfectant de nivel înalt masa de operație cu accesoriile ei, scărița, alte aparate utilizate, lampa scialitică, inclusiv articulația ei;
- Se curăță și se dezinfectează prin stergere piesele de mobilier din sală și se așează în mijlocul sălii pe măsură ce sunt procesate: mesele pentru instrumentar, stativul pentru perfuzie; alt mobilier sau aparate utilizate, reflectoarele de la lămpile de ultraviolete;
- Se evacuează borcanele de aspirație;
- Se curăță și se dezinfectează tubulatura de aspirație și barbotoarele în vederea sterilizării prin autoclavare.
- Se montează borcanele de aspirație și tubulatura sterilizate;
- Se șterg suprafețele verticale și balamalele ușilor cu lavete cu soluție de detergent – dezinfectant de nivel înalt ;
- Ștergerea umedă cu o lavetă a roților mobilierului cu detergent dezinfectant de nivel înalt;
- Plintele și pavimentul se șterg începând de la marginile sălii, la colțuri și sub mobilier, apoi restul pavimentului, ștergerea terminându-se la ușa de acces a sălii;
- Se reasează mobilierul în sala de operație.


În același timp, personalul raspunzător cu anestezia procedează la ștergerea umedă a mesei de anestezie, aparatului pentru respirație asistată, defibrilatorului, aparatului video, monitoarelor etc. Aparatura de anestezie - terapie intensivă se demontează, se curăță minuțios și se dezinfectează, potrivit recomandărilor producătorului; Orice piesă care suportă sterilizarea, va fi sterilizată conform recomandărilor producătorului; Tubulatura reutilizabilă, sondele endotraheale, vor fi sterilizate/dezinfectate de nivel înalt potrivit recomandărilor producătorului.

Pentru dezinfecția suprafețelor netede și a aerului în sălile de operații este indicată dezinfecția cu raze ultraviolete pentru completarea măsurilor de curățare și dezinfecție chimică.

Modul de utilizare, timpul de acțiune, modalitatea de întreținere pentru a asigura o acțiune eficace și lipsită de nocivitate se va face conform datelor din documentația tehnică care trebuie să însoțească aparatele de dezinfecție cu raze ultraviolete și care trebuie autorizate conform prevederilor legale în vigoare.

Se va păstra evidența orelor de funcționare pentru lămpile cu ultraviolete, conform Registrului de evidență a funcționării lămpilor UV – **Anexa nr. 21** .



|  |   |                             |
|--|---|-----------------------------|
|  <p>Spitalul Clinic Județean de Urgență Bistrița<br/>SPIAAM</p> | <b>PROCEDURĂ OPERAȚIONALĂ<br/>CURĂȚENIA ȘI DEZINFECȚIA SPAȚILOR ȘI<br/>A ECHIPAMENTELOR<br/>ÎN SECTOARELE DE ACTIVITATE<br/>ÎN UNITATEA SANITARĂ</b><br><br><b>PO.SCJUB-SPIAAM-05</b> | Ediția: II<br>Nr. de ex.: 1 |
|  |   | Revizia: 3<br>Nr. de ex.: 1 |
|  |   | Page 33 of 67               |
|  |   | Exemplar nr. 0              |

### ***Filtrul pentru echipare sterilă și spațiul pentru spălare chirurgicală***

- Se curăță și se dezinfectează chiuvetele și accesoriile acestora, mai ales bateriile;
- Zilnic-autoclavați capsula filtrantă(interval minim între două autoclavări=24 ore), se respectă recomandările producătorului cu privire la numărul de resterilizări;
- Săptămânal se scoate pipa de apă, dacă structura permite(dezinfecție cel puțin de nivel mediu, curățare, dezinfecție de nivel înalt, urmată de clătire cu apă sterilă .Se clătește circuitul dozatorului de săpun ,utilizând sistemul de pompare până la curățarea completă.
- Se spală pavimentul și se șterg ușile (inclusiv balamale și clanțe);

### ***Spațiul pentru prelucrarea instrumentarului chirurgical din blocul operator***

- Se curăță și se dezinfectează cuvele în care se prelucrează instrumentarul, inclusiv a accesoriilor acestora (baterii);
- Se șterge umed mobilierul și suprafețele verticale (pereți, uși, balamale, clanțe);
- Se spală pavimentul și se șterg ușile (inclusiv balamale și clanțe);

### ***Spațiile de pregătire preoperatorie a bolnavilor***

- Se colectează și se evacuează deșeurile și lenjeria murdară (în saci impermeabili);
- Se șterge umed cu detergent dezinfectant de nivel înalt masa de anestezie, mobilierul, partea exterioară a dulapurilor pentru medicamente, balamalele și clanțele ușilor;
- Se spală pavimentul cu soluție detergent dezinfectant de nivel înalt;


Personalul ATI are în responsabilitate întreținerea curată a aparaturii specifice, asigurând și echipament steril.

### ***Spațiile de circulație în bloc operator (coridoare)***

- Se spală pavimentul ori de câte ori este nevoie cu soluție detergent dezinfectant de nivel înalt și obligatoriu în fiecare zi după curățenia și dezinfecția în încăperile blocului;
- Se șterge umed cu soluție de detergent-dezinfectant de nivel înalt mobilierul și suprafețele verticale (pereți, uși, balamale, clanțe).


### **Curățenia și dezinfecția periodică și/sau terminală a sălilor de operație**

**Ritmul:** cel puțin săptămânal (în ziua de repaus a sălilor de operație) – dezinfecția periodică și după orice intervenție septică sau intervenție chirurgicală la pacienți cu boli infecto-contagioase, inclusiv TBC – dezinfecție terminală.

|   |   |                             |
|---|---|-----------------------------|
|  <p>Spitalul Clinic Județean de Urgență Bistrița<br/>SPIAAM</p> | <b>PROCEDURĂ OPERAȚIONALĂ<br/>CURĂȚENIA ȘI DEZINFECȚIA SPAȚILOR ȘI<br/>A ECHIPAMENTELOR<br/>ÎN SECTOARELE DE ACTIVITATE<br/>ÎN UNITATEA SANITARĂ</b><br><br><b>PO.SCJUB-SPIAAM-05</b> | Ediția: II<br>Nr. de ex.: 1 |
|   |   | Revizia: 3<br>Nr. de ex.: 1 |
|   |   | Page 34 of 67               |
|   |   | Exemplar nr. 0              |

*Tehnica de lucru:*

- Se colectează și se evacuează deșeurile și lenjeria murdară (saci impermeabili);
- Gurile de ventilație se șterg cu o lavetă îmbibată în detergent dezinfectant;
- Prelucrarea lămpilor de raze U.V.
  - se scoate din priză aparatul
  - se șterg tuburile cu o lavetă îmbibată într-o soluție pentru spălat sticla
  - se șterg umed reflectoarele cu detergent dezinfectant, respectând recomandările producătorului
- Tavanul se șterge cu o lavetă umedă cu detergent dezinfectant .
- Pereții se spală cu peria cu mâner telescopat cu lavete îmbibate în soluție de detergent-dezinfectant de nivel înalt.
- Se curăță și se dezinfectează ușile cu detergent dezinfectant și geamurile cu soluție specială pentru spălarea acestora.
- Dulapurile pentru medicamente și instrumentar se curăță și se dezinfectează prin ștergere în interior și exterior cu detergent dezinfectant
- Lampa scialitică se curăță și se dezinfectează prin ștergere cu detergent dezinfectant pe toate suprafețele: reflectorul, sticla și brațul articulat;
- Masa de operație se demontează, se spală cu soluție de detergent dezinfectant, inclusiv accesoriile ei și husele pernițelor;
- Mesele pentru instrumentar, stativetele, se curăță și se dezinfectează;
- Se curăță-dezinfectează tubulatura de aspirație, barbotoarele și se sterilizează.
- Se montează borcanele de aspirație, tubulatura, barbotoarele sterilizate;
- Aparatura de anestezie și respirație asistată (sub responsabilitatea personalului de anestezie):
  - Aparatul de respirație - se curăță și se dezinfectează circuitele;
  - Dulapurile și sertarele în care se țin materiale pentru anestezie se curăță și se dezinfectează prin ștergere cu soluție de detergent dezinfectant;
  - Aparatura de anestezie, terapie intensivă etc. se decontaminează prin demontare și curățare minuțioasă și dezinfecție, potrivit recomandărilor producătorului;
  - Orice piesa care necesită sterilizarea, va fi sterilizată utilizând metoda de sterilizare recomandată de producător;
  - Tubulatura, sondele endotraheale, vor fi sterilizate utilizând metoda recomandată de producător;

|   |   |                             |
|---|---|-----------------------------|
|  <p>Spitalul Clinic Județean de Urgență Bistrița<br/>SPIAAM</p> | <b>PROCEDURĂ OPERAȚIONALĂ<br/>CURĂȚENIA ȘI DEZINFECȚIA SPAȚILOR ȘI<br/>A ECHIPAMENTELOR<br/>ÎN SECTOARELE DE ACTIVITATE<br/>ÎN UNITATEA SANITARĂ</b><br><br><b>PO.SCJUB-SPIAAM-05</b> | Ediția: II<br>Nr. de ex.: 1 |
|   |   | Revizia: 3<br>Nr. de ex.: 1 |
|   |   | Page 35 of 67               |
|   |   | Exemplar nr. 0              |

- Curățarea pavimentului prin spălare cu detergent și frecare cu peria cu detergent și/sau praf de curățat insistând la plinte, colțuri și de-a lungul marginilor, după care se clătește cu apă. Dezinfecția pavimentului se face prin ștergere cu mopul cu soluție de detergent-dezinfectant de nivel înalt.

Pentru o dezinfecție eficientă, mobilierul din blocul operator trebuie așezat în așa fel încât să permită pătrunderea vaporilor de dezinfectant pe toate suprafețele: se lasă deschise sertarele, ușile dulapurilor.

Operațiunile de curățenie/ dezinfecție se vor consemna în graficul orar afișat în fiecare sală de operație ( **Anexa nr. 13**)

Dezinfecțiile periodice și terminale în sălile de operație se fac cu dezinfectant de nivel înalt aplicat prin nebulizare. Pentru spațiile de circulație din blocul operator se poate face dezinfecția periodică/ terminală prin pulverizare, pentru care se anunță operatorii DDD din cadrul SPIAAM. în timp util pentru programare.

Atât dezinfecțiile periodice, cât și cele terminale se fac cu produse dezinfectante de nivel înalt avizate și autorizate în acest scop.

Efectuarea dezinfecției periodice/terminale se va înregistra în Registrul de evidență al dezinfecțiilor periodice de la nivelul secției ( **Anexa nr. 12**) precum și în registrul operatorului DDD care execută lucrarea.

### **Curățenia și dezinfecția sălilor de naștere**

**Ritmul:** - dimineața cu 30 de minute înainte de începerea programului ;

- după fiecare naștere;
- ori de câte ori este necesar.

### **Întreținerea curățeniei și dezinfecția sălilor de naștere înaintea începerii programului**


Dimineața, la prima oră în sălile de naștere pregatite pentru activitățile specifice se va efectua o nouă operațiune de curățare și dezinfecție prin ștergere.

- Se șterg umed cu lavete înmuiate în soluție de detergent–dezinfectant de nivel înalt masa ginecologică, mesele de instrumentar, lampa scialitică (fața interioară și exterioară, articulația) scaune; lavetele se clătesc după fiecare element de mobilier.
- Se șterge umed pavimentul cu soluție de detergent dezinfectant de nivel înalt .

### **Curățenia și dezinfecția sălilor de naștere, pe parcursul zilei, între nașteri**

**Tehnica de lucru:**

- Se evacuează deșeurile rezultate în urma nașterii anterioare;

|   |   |                             |
|---|---|-----------------------------|
|  <p>Spitalul Clinic Județean de Urgență Bistrița<br/>SPIAAM</p> | <b>PROCEDURĂ OPERAȚIONALĂ<br/>CURĂȚENIA ȘI DEZINFECȚIA SPAȚILOR ȘI<br/>A ECHIPAMENTELOR<br/>ÎN SECTOARELE DE ACTIVITATE<br/>ÎN UNITATEA SANITARĂ</b><br><br><b>PO.SCJUB-SPIAAM-05</b> | Ediția: II<br>Nr. de ex.: 1 |
|   |   | Revizia: 3<br>Nr. de ex.: 1 |
|   |   | Page 36 of 67               |
|   |   | Exemplar nr. 0              |

- Se curăță recipientele pentru colectarea deșeurilor și se înlocuiesc sacii de plastic;
- Evacuarea lenjeriei murdare, a borcanelor de aspirație și instrumentarului folosit;
- Ștergerea umedă cu detergent-dezinfectant a tuturor suprafețelor orizontale: articulația lămpii, masa ginecologică cu accesoriile ei, patul, noptiera, alte aparate utilizate, monitoare, clanțele de la uși, etc;
- Se șterge pavimentul în totalitate cu detergent dezinfectant de nivel înalt.
- În situația utilizării de tubulatură, barbotoare, măști de oxigen, acestea se înlocuiesc cu altele sterile.


Pentru dezinfecția suprafețelor netede și a aerului în sălile de naștere este indicată dezinfecția cu raze ultraviolete pentru completarea măsurilor de curățare și dezinfecție chimică.

### **Întreținerea curățeniei și dezinfecția sălilor de naștere la sfârșitul programului**

#### ***Tehnica de lucru:***

- Se colectează și se evacuează deșeurile și lenjeria murdară rezultate din intervenția care a avut loc;
- Se curăță recipientele pentru colectarea deșeurilor și se înlocuiesc sacii de plastic;
- Se șterge cu detergent-dezinfectant masa ginecologică cu accesoriile ei, scărița, alte aparate utilizate, lampa scialitică, inclusiv articulația ei;
- Se curăță și se dezinfectează prin ștergere piesele de mobilier din sală și se așează în mijlocul sălii pe măsură ce sunt procesate: mesele pentru instrumentar, stativul pentru perfuzie; alt mobilier sau aparate utilizate, reflectoarele de la lămpile de ultraviolete.
- Se evacuează borcanele de aspirație;
- Se curăță și se dezinfectează tubulatura de aspirație, barbotoarele și se sterilizează
- Se montează borcanele de aspirație și tubulatura curățate, dezinfectate și sterilizate;
- Se șterg lămpile UV și gurile de aerisire cu lavete îmbibate în soluție de detergent dezinfectant de nivel înalt .
- Se șterg suprafețele verticale și balamalele ușilor cu lavete cu soluție de detergent–dezinfectant de nivel înalt .
- Ștergerea umedă cu o lavetă a roților mobilierului cu detergent dezinfectant de nivel înalt .
- Plintele și pavimentul se șterg începând de la marginile sălii, la colțuri și sub mobilier, apoi restul pavimentului, ștergerea terminându-se la ușa de acces a sălii.

### **Curățenia și dezinfecția periodică și/sau terminală a sălilor de naștere**

|  |   |                             |
|--|---|-----------------------------|
|  | <b>PROCEDURĂ OPERAȚIONALĂ<br/>CURĂȚENIA ȘI DEZINFECȚIA SPAȚILOR ȘI<br/>A ECHIPAMENTELOR<br/>ÎN SECTOARELE DE ACTIVITATE<br/>ÎN UNITATEA SANITARĂ</b><br><br><b>PO.SCJUB-SPIAAM-05</b> | Ediția: II<br>Nr. de ex.: 1 |
|  |   | Revizia: 3<br>Nr. de ex.: 1 |
|  |   | Page 37 of 67               |
|  |   | Exemplar nr. 0              |

**Ritmul:** cel puțin săptămânal – dezinfecția periodică și după orice naștere septică sau naștere la parturiente cu boli infecto-contagioase, inclusiv TBC – dezinfecție terminală.


***Tehnica de lucru:***

- Se colectează și se evacuează deșeurile și lenjeria murdară (saci impermeabili);
- Gurile de ventilație se șterg cu o lavetă îmbibată în detergent dezinfectant;
- Prelucrarea lămpilor de raze U.V.
- Tavanul se șterge cu o lavetă umedă cu detergent dezinfectant .
- Pereții se spală cu peria cu mâner telescopat cu lavete îmbibate în soluție de detergent-dezinfectant de nivel înalt.
- Se curăță și se dezinfectează cu detergent dezinfectant și geamurile cu soluție specială pentru spălarea acestora
- Dulapurile pentru medicamente și instrumentar se curăță și se dezinfectează prin ștergere în interior și exterior cu detergent dezinfectant de nivel înalt ;
- Lampa scialitică se curăță și se dezinfectează prin ștergere cu detergent pe toate suprafețele: reflectorul, sticla și brațul articulat;
- Masa ginecologică se demontează, se spală cu soluție de detergent dezinfectant , inclusiv accesoriile ei;
- Mesele pentru instrumentar, stativetele, se curăță și se dezinfectează;
- Se curăță și se dezinfectează tubulatura de aspirație, barbotoarele și se sterilizează;
- Curățarea pavimentului prin spălare cu detergent și frecare cu peria cu detergent și/sau praf de curățat insistând la plinte, colțuri și de-a lungul marginilor, după care se clătește cu apă.
- Dezinfecția pavimentului se face prin ștergere cu mopul cu soluție de detergent-dezinfectant de nivel înalt.

Pentru o dezinfecție eficientă, mobilierul din sala de naștere trebuie așezat în așa fel încât să permită pătrunderea vaporilor de dezinfectant pe toate suprafețele: se lasă deschise sertarele, ușile dulapurilor.

Dezinfecțiile periodice și terminale în sălile de naștere se fac cu dezinfectant de nivel înalt aplicat prin nebulizare, sau prin pulverizare.

Atât dezinfecțiile periodice, cât și cele terminale se fac cu produse dezinfectante de nivel înalt avizate și autorizate în acest scop. Efectuarea dezinfecției periodice/terminale se va înregistra în Registrul de evidență al dezinfecțiilor periodice de la nivelul secției (**Anexa nr.12**) precum și în registrul operatorului DDD care execută lucrarea

|  |  |                             |
|--|--|-----------------------------|
|  <p>Spitalul Clinic Județean de Urgență Bistrița<br/>SPIAAM</p> | <p align="center"><b>PROCEDURĂ OPERAȚIONALĂ<br/>CURĂȚENIA ȘI DEZINFECȚIA SPAȚILOR ȘI<br/>A ECHIPAMENTELOR<br/>ÎN SECTOARELE DE ACTIVITATE<br/>ÎN UNITATEA SANITARĂ</b></p> <p align="center"><b>PO.SCJUB-SPIAAM-05</b></p> | Ediția: II<br>Nr. de ex.: 1 |
|  |  | Revizia: 3<br>Nr. de ex.: 1 |
|  |  | Page 38 of 67               |
|  |  | Exemplar nr. 0              |

Pentru dezinfecția suprafețelor netede și a aerului în sălile de operații este indicată dezinfecția cu raze ultraviolete, pentru completarea măsurilor de curățare și dezinfecție chimică, cu respectarea modului de utilizare, duratei de acțiune și altor recomandări din cartea tehnică a acestora. Este obligatorie întocmirea registrului de evidență zilnică a numărului total de ore de funcționare pentru lămpile cu UV ( **Anexa nr.21**).

**Operațiunile de curățenie/ dezinfecție se vor consemna în graficul orar afisat. (Anexa nr. 13).**

### **Curățenia și dezinfecția în secții de neonatologie și pediatrie**

Tehnica de lucru este similară celei descrise la curățarea și dezinfecția saloanelor, respectiv a sălilor de tratamente din secțiile cu paturi, cu mențiunea că se va respecta ritmicitatea stabilită în planul anual stabilit ținând cont de harta riscurilor , se va utiliza detergent-dezinfectant de nivel înalt, respectându-se modul de aplicare, concentrația, timpul de acțiune .

Pentru curățarea și dezinfecția suprafețelor din secția neonatologie – compartiment ATI , compartiment prematuri și secției pediatrie se va utiliza detergent-dezinfectant, de nivel înalt respectându-se modul de aplicare, concentrația, timpul de acțiune recomandat.


Pentru suprafețele mici, aparatură și echipamentele specifice (măsuțe de tratament, măsuțe pentru depozitare temporară a produselor biologice, mese de înfășat, perfuzomate, exteriorul aparatelor de ventilație, monitoare, etc) după aplicarea prin ștergere a soluției de detergent dezinfectant de nivel înalt, suplimentar se va aplica dezinfectant rapid prin pulverizare, după fiecare utilizare și ori de câte ori este nevoie.

Pentru saloanele de rooming-in ale secției, respectiv saloanele de pediatrie curățarea și dezinfecția se va face cu detergent dezinfectant de nivel mediu , exceptând situațiile în care sunt spitalizate cazuri cu boli infecto-contagioase, respectiv infecții sau colonizări cu germeni multirezistenți când se face cu detergent-dezinfectant de nivel înalt.

Pentru curățarea și dezinfecția suprafețelor din bucătăria de lapte (Neonatologie) și din oficiul dietetic (Pediatrie) se va utiliza detergent-dezinfectant de nivel înalt respectându-se modul de aplicare, concentrația, timpul de acțiune recomandat. Pregătirea biberoanelor , tetinelor, canițelor în vederea sterilizării trebuie să respecte următoarele etape obligatorii: curățare, clătire, dezinfecție, clătire ,uscare, inspecție , împachetare , sterilizare, depozitare . Înainte de sterilizare toate echipamentele trebuie spălate bine cu apă și detergent utilizat în domeniul alimentar, pentru îndepărtarea mizeriei și a reziduurilor de lapte. Se utilizează o perie specială pentru biberoane , tetine, inele și capace, iar la final trebuie clătite foarte bine cu apă pentru a îndepărta urmele de detergent. Se dezinfectează prin imersie în soluție clorigenă (conform indicațiilor de utilizare) preparată în cuve cu capac pe care sunt notate: denumirea dezinfectantului, concentrația de lucru, data și ora preparării. Soluția se prepară zilnic și ori de câte ori este nevoie dacă se observă o contaminare abundentă. După dezinfecție se clătesc bine cu apă, apoi se pun la scurs pe dispozitivul special destinat biberoanelor, apoi se împachetează și se supun sterilizării în aparatul autoclav de la nivelul secției.

### **Curățarea și dezinfecția incubatoarelor**

**Scopul** : eliminarea materiei organice și distrugerea microorganismelor, pentru evitarea apariției unei infecții la nou-născuții și sugarii care necesită astfel de îngrijiri.

|   |   |                             |
|---|---|-----------------------------|
|  <p>Spitalul Clinic Județean de Urgență Bistrița<br/>SPIAAM</p> | <b>PROCEDURĂ OPERAȚIONALĂ<br/>CURĂȚENIA ȘI DEZINFECȚIA SPAȚILOR ȘI<br/>A ECHIPAMENTELOR<br/>ÎN SECTOARELE DE ACTIVITATE<br/>ÎN UNITATEA SANITARĂ</b><br><br><b>PO.SCJUB-SPIAAM-05</b> | Ediția: II<br>Nr. de ex.: 1 |
|   |   | Revizia: 3<br>Nr. de ex.: 1 |
|   |   | Page 39 of 67               |
|   |   | Exemplar nr. 0              |

Condiția necesară la momentul utilizării incubatorului: curat și dezinfectat de nivel înalt.

### **Procedura de curățare și dezinfecție cu nou-născutul/ sugarul în incubator**

#### ***Timpii de lucru:***

- Se șterg toate piesele metalice ale incubatorului, perfuzomat, stative, cu soluție de detergent-dezinfectant de nivel înalt.
- Se ridică cupola (partea de deasupra confecționată din plexiglas transparent) și se șterge în exterior cu soluție de detergent-dezinfectant de nivel înalt; interiorul incubatorului se șterge cu o compresă cu apă sterilă;
- Se detașează umidificatorul (zilnic), se dezinfectează, se curăță, după care se imersează în soluția de dezinfecție de nivel înalt. Umidificatorul se clătește cu apă sterilă.
- Se atașează umidificatorul și se umple cu apă sterilă până la semn (minim-maxim).


### **Procedura de curățare și dezinfecție când nou-născutul/ sugarul nu se află în incubator**

#### ***Timpii de lucru:***

*Se dezassemblează incubatorul:* Se detașează manșoanele aferente cupolei (partea de deasupra confecționată din plexiglas transparent);

- Se ridică cupola;
- Se scoate salteaua și suportul acesteia; se scoate „spirală motor”;
- Se detașează umidificatorul;
- Se șterg toate piesele metalice ale incubatorului, perfuzomat, stative, cu detergent-dezinfectant;
- Cupola (în interior și exterior), salteaua și suportul ei se șterg cu soluție detergent dezinfectant de nivel înalt;
- Umidificatorul se dezinfectează, se curăță și apoi se imersează în soluția dezinfectantă de nivel înalt. Ulterior se clătește cu apă sterilă cupola și umidificatorul
- Se assemblează incubatorul, prin punerea la loc a spiralei-motor, a suportului pentru saltea și apoi a saltelei;
- Se pune scutec steril/transversă sterilă
- Se coboară cupola, se atașează manșoanele și toate celelalte piese care au fost detașate;
- Se atașează umidificatorul și se umple cu apă sterilă până la semn;

Operațiunile de curățare și dezinfecție a incubatoarelor se înregistrează în Registrul de evidență curățenie/dezinfecție echipamente medicale ( **Anexa 14**).

|   |   |                             |
|---|---|-----------------------------|
|  <p>Spitalul Clinic Județean de Urgență Bistrița<br/>SPIAAM</p> | <b>PROCEDURĂ OPERAȚIONALĂ<br/>CURĂȚENIA ȘI DEZINFECȚIA SPAȚILOR ȘI<br/>A ECHIPAMENTELOR<br/>ÎN SECTOARELE DE ACTIVITATE<br/>ÎN UNITATEA SANITARĂ</b><br><br><b>PO.SCJUB-SPIAAM-05</b> | Ediția: II<br>Nr. de ex.: 1 |
|   |   | Revizia: 3<br>Nr. de ex.: 1 |
|   |   | Page 40 of 67               |
|   |   | Exemplar nr. 0              |

### **Curățenia și dezinfectia în UPU-SMURD**

Ținând cont de diversitatea spațiilor, respectiv a activităților din cadrul serviciului de urgență UPU-SMURD, este necesară realizarea unei clasificări în funcție de exigența referitoare la efectuarea curățeniei și a dezinfectiei. Aceasta ține cont de cerințele de igienă diferite din diferitele zone și/sau încăperi din cadrul UPU-SMURD și este în raport direct cu gradul de asepsie al actelor medicale (activitatea) care se practică în acea zonă și/sau încăpere.

Astfel clasificarea definește zone de lucru de tip I, II, III și IV.

*Zone de tip I:* includ zone și/sau încăperi în care nu au acces pacienții. În aceste zone și/sau încăperi se impun măsuri de igienă obișnuite. Necesită dezinfecție de nivel scăzut/mediu.

*Zone de tip II:* includ zone și/sau încăperi cu bolnavi neinfecțioși sau care nu au o sensibilitate ridicată. Necesită dezinfecție de nivel mediu.

*Zone de tip III:* includ zone și/sau încăperi în care sunt pacienți cu o sensibilitate crescută. Necesită efectuarea curățeniei și dezinfectiei de nivel înalt

*Zone de tip IV:* includ zone și/sau încăperi cu risc epidemiologic crescut, zone de tratament și supraveghere medicală în care pot fi asistați pacienți cu susceptibilitate crescută sau cazuri de infecție/colonizare cu germeni multirezistenți. Necesită efectuarea curățeniei riguroase și dezinfectiei de nivel înalt și cu o frecvență mai mare.


#### **Încadrarea spațiilor UPU-SMURD**

|         |  |
|---------|--|
| Tip I   | Hol acces spre vestiare, vestiare personal   |
| Tip II  | Holuri (inclusiv zona registratură), sălile de așteptare aparținători  |
| Tip III | Zonele de tratament și supraveghere medicală: zona de triaj, zona urgențe minore, zona urgențe imediate, zona mici intervenții chirurgicale, grupuri sanitare pacienți și personal angajat |
| Tip IV  | Camera de resuscitare, zona observator critici, zona pediatrie, zona de decontaminare  |

### **Curățenia și dezinfectia curentă, zilnică**

- Se evacuează deșeurile, se curăță și se dezinfectează prin ștergere cu detergent dezinfectant de nivel mediu recipientele pentru deșeuri; se înlocuiește sacul de plastic aferent recipientului;
- Mobilierul, inclusiv mese de scris, dulapurile (partea superioară a dulapurilor, a rafturilor etc.) se curăță și se dezinfectează de cel puțin două ori în zi și ori de câte ori este nevoie, prin ștergere cu soluție de detergent dezinfectant de nivel înalt .
- suprafețele pentru pregătirea tratamentului, măsuțele pentru materiale sau instrumentar steril, perfuzomatele, suprafețele de depozitare temporară a produselor biologice, capsule / cutii de transport a produselor patologice recoltate, se vor curăța și dezinfecta după fiecare utilizare și ori de câte ori este nevoie prin ștergere cu o lavetă cu soluție de detergent dezinfectant de nivel înalt, după care se vor dezinfecta suplimentar cu dezinfectant rapid prin pulverizare



|   |   |                             |
|---|---|-----------------------------|
|  <p>Spitalul Clinic Județean de Urgență Bistrița<br/>SPIAAM</p> | <b>PROCEDURĂ OPERAȚIONALĂ<br/>CURĂȚENIA ȘI DEZINFECȚIA SPAȚILOR ȘI<br/>A ECHIPAMENTELOR<br/>ÎN SECTOARELE DE ACTIVITATE<br/>ÎN UNITATEA SANITARĂ</b><br><br><b>PO.SCJUB-SPIAAM-05</b> | Ediția: II<br>Nr. de ex.: 1 |
|   |   | Revizia: 3<br>Nr. de ex.: 1 |
|   |   | Page 41 of 67               |
|   |   | Exemplar nr. 0              |

- Cărucioarele, târgile, mușamale, ramele de pat, noptierele se vor curăța și dezinfecta după fiecare utilizare, prin ștergere cu o lavetă cu soluție de detergent dezinfectant de nivel înalt .
- Pereții, ușile, ferestrele (pervaze, tocuri), cel puțin de două ori în zi și ori de câte ori este nevoie, se vor șterge cu soluție de detergent dezinfectant de nivel înalt. Se insistă asupra curățării părților superioare ale pervazurilor și a altor suprafețe orizontale, precum și ale colțurilor, urmată de dezinfecție.
- Pavimentele se vor spăla/șterge cu soluție de detergent dezinfectant de nivel înalt cel puțin de două ori pe zi și ori de câte ori este nevoie.
- Grupurile sanitare se vor curăța și dezinfecta din 2 în 2 ore și ori de câte ori este nevoie (tehnica descrisă la curățarea și dezinfecția grupurilor sanitare)

### **Curățenia și dezinfecția periodică**

O dată pe lună, conform planificării dezinfecțiilor periodice, se efectuează operațiunea de curățenie generală finalizată cu dezinfecție prin pulverizare, vaporizare / aerosolizare. Pentru o acțiune eficientă se efectuează curățenie riguroasă.

- Pereții se spală cu peria cu mâner telescopat cu lavete îmbibate în soluție de detergent-dezinfectant de nivel înalt .
- Curățarea pavimentul prin spălare cu detergent și frecare cu peria cu detergent și/sau praf de curățat insistând la plinte, colțuri și de-a lungul marginilor, după care se clătește cu apă. Dezinfecția pavimentului se face prin ștergere cu mopul cu soluție de detergent-dezinfectant de nivel înalt .

-

Pentru o dezinfecție eficientă, mobilierul din încăperi trebuie așezat în așa fel încât să permită pătrunderea vaporilor de dezinfectant pe toate suprafețele: se lasă deschise sertarele, ușile dulapurilor. Saltelele și târgile / paturile se așează în așa fel încât să permită contactul cu microparticulele de dezinfectant.


Dezinfecțiile periodice și terminale se fac cu dezinfectant de nivel înalt aplicat prin nebulizare, sau prin pulverizare , acțiunile se înregistrează în registrul de evidență de la nivelul UPU-SMURD și în registrul operatorilor DDD.

### **Curățenia și dezinfecția în Ambulatoriu de specialitate integrat al spitalului**

**Întreținerea zilnică (curentă) a curățeniei și a dezinfecției:**

***Tehnica de lucru:***

- Dimineața, la sfârșitul fiecărei ture și ori de câte ori este necesar, se șterg cu o lavetă îmbibată în soluție de detergent dezinfectant de nivel mediu toate suprafețele de lucru și mobilierul din fiecare cabinet de consultație, respectiv sală de tratamente: măsuțele pentru pregătirea tratamentului, măsuța pentru sterile, căruciorul pentru pansamente, mesele pentru depozitarea

|  |  |                             |
|--|--|-----------------------------|
|  | <b>PROCEDURĂ OPERAȚIONALĂ<br/>CURĂȚENIA ȘI DEZINFECȚIA SPAȚILOR ȘI<br/>A ECHIPAMENTELOR<br/>ÎN SECTOARELE DE ACTIVITATE<br/>ÎN UNITATEA SANITARĂ</b> | Ediția: II<br>Nr. de ex.: 1 |
|  |  | Revizia: 3<br>Nr. de ex.: 1 |
|  |  | Page 42 of 67               |
|  | <b>PO.SCJUB-SPIAAM-05</b>  | Exemplar nr. 0              |

temporară a produselor biologice; Pentru dezinfecția rapidă a suprafețelor curate (măsuța de tratament, măsuța sterile, cărucior pansamente) se va aplica dezinfectant rapid prin pulverizare și ștergere după fiecare utilizare și ori de câte ori este nevoie;

- Zilnic, și ori de câte ori este nevoie se șterg umed cu detergent-dezinfectant de nivel mediu celelalte suprafețe: masa de scris, scaunele, pervazul ferestrelor, partea superioară a dulapurilor, dulapurile pentru medicamente (interior și exterior), faianța, chiuveta, oglinda, suportul pentru hârtie-prosop și etajera, ușile inclusiv partea superioară, calorifele, etc; O importanță deosebită se va da ștergerii cât mai frecvente a clanțelor ușilor.
- Pavimentul se mătură umed și se spală/șterge cu soluție de detergent dezinfectant de nivel mediu cel puțin de două ori pe zi și ori de câte ori este nevoie, începând de-a lungul marginilor, la colțuri, sub mobilier apoi restul suprafețelor. Măturatul umed se termină la ușa de la intrare; se adună deșeurile din interiorul salonului în fâraș, se aruncă gunoiul în sacul/recipientul colector; se golește recipientul de gunoi apoi se curăță și se dezinfectează după care se înlocuiește cu un alt sac;
- Recipientele pentru deșeuri infecțioase se elimină respectând PO.Managementul deșeurilor .


### **Curățenia și dezinfecția periodică**

**Ritmul:** săptămânal (la sfârșitul fiecărei săptămâni).

**Tehnica de lucru** cuprinde aceiași timpi ca la „curățenia și dezinfecția curentă” la care se mai adaugă:

- Ștergerea umedă a tavanului;
- Ștergerea pereților cu laveta îmbibată în soluție detergent-dezinfectant de nivel mediu și frecarea cu peria dacă este cazul;
- Spălarea geamurilor cu produse de curățat specifice;
- Spălarea și dezinfecția ușii în amănunt (inclusiv clanțe și balamale);
- Ștergerea umedă a gurilor de aerisire
- Dezinfecția sifonului de la chiuvetă, detartrarea sifonului și a bateriei de la chiuvetă
- Curățarea pavimentul prin spălare cu detergent și frecare cu peria cu detergent și/sau praf de curățat insistând la plinte, colțuri și de-a lungul marginilor, după care se clătește cu apă. Dezinfecția pavimentului se face prin ștergere cu mopul cu soluție de detergent-dezinfectant de nivel mediu .

**NOTĂ-**Înregistrarea acțiunilor de curățare și dezinfecție se poate realiza și centralizat într-un grafic unic pe unitate care să reflecte efectuarea zilnică a acestora în toate încăperile; responsabilitatea evidențelor zilnice revine unității sanitare ; personalul trebuie să cunoască

|  |  |                             |
|--|--|-----------------------------|
|  <p>Spitalul Clinic Județean de Urgență Bistrița<br/>SPIAAM</p> | <p align="center"><b>PROCEDURĂ OPERAȚIONALĂ<br/>CURĂȚENIA ȘI DEZINFECȚIA SPAȚILOR ȘI<br/>A ECHIPAMENTELOR<br/>ÎN SECTOARELE DE ACTIVITATE<br/>ÎN UNITATEA SANITARĂ</b></p> <p align="center"><b>PO.SCJUB-SPIAAM-05</b></p> | Ediția: II<br>Nr. de ex.: 1 |
|  |  | Revizia: 3<br>Nr. de ex.: 1 |
|  |  | Page 43 of 67               |
|  |  | Exemplar nr. 0              |

denumirea și modul de utilizare a dezinfectantului utilizat, data preparării sol. de lucru și timpul de acțiune precum și concentrația de lucru.

Atât dezinfecțiile periodice, cât și cele terminale se fac cu produse dezinfectante de nivel înalt avizate și autorizate în acest scop. Efectuarea dezinfecției periodice/terminale se va înregistra în Registrul de evidență al dezinfecțiilor periodice de la nivelul Ambulatoriului (**Anexa nr. 12**) precum și în registrul operatorului DDD care execută lucrarea.

### **Întreținerea curățeniei și dezinfecției în farmacia cu circuit închis**

#### **Curățenia și dezinfecția curentă**


**Ritmul:** Curățenia și dezinfecția se face la începerea și la terminarea programului de lucru și ori de câte ori este nevoie.

#### ***Tehnica de lucru:***

Se va începe cu suprafețele mai puțin contaminate, lăsând mai la urmă suprafețele cu grad mai mare de contaminare.

- Suprafețele de lucru din Farmacia cu circuit închis (mesele de lucru, rafturile de medicamente) se curăță și se dezinfectează prin ștergere cu detergent dezinfectant de nivel mediu.
- În laboratorul de preparate farmaceutice, mesele de preparare, cântarul, alte suprafețe se curăță și se dezinfectează prin ștergere cu detergent dezinfectant de nivel mediu. Pentru dezinfecția suplimentară se aplică dezinfectant rapid prin pulverizare.
- Frigiderele (rafturi, interior) se curăță și se dezinfectează săptămânal și ori de câte ori este nevoie prin ștergere cu soluție de detergent-dezinfectant de nivel mediu .
- Se va monitoriza temperatura din spațiile frigorifice și se vor înregistra valorile în graficele de temperatură dacă ele nu sunt prevazute cu înregistrare electronică.
- Pardoselile din farmacie, pereții, faianța, ușile, pervazul geamurilor și alte suprafețe se curăță și se dezinfectează prin ștergere cu soluție de detergent-dezinfectant de nivel mediu
- Chiuvetele se curăță prin frecare cu praf de curățat, dacă e cazul se detartrează, după care se dezinfectează prin ștergere cu soluție detergent-dezinfectant de nivel mediu .
- Vestiarele și grupurile sanitare din incinta farmaciei, toate obiectele sanitare aparținând grupului sanitar se curăță și se dezinfectează cu detergent dezinfectant de nivel mediu . Pentru dezinfecția în grupurile sanitare se poate folosi soluția pe bază de clor, dar numai după curățarea suprafețelor și a obiectelor sanitare cu detergent.

Curățenia și dezinfecția se va începe cu încăperile mai curate și se va termina cu cele mai puțin curate.

|  |  |                             |
|--|--|-----------------------------|
|  | <b>PROCEDURĂ OPERAȚIONALĂ<br/>CURĂȚENIA ȘI DEZINFECȚIA SPAȚILOR ȘI<br/>A ECHIPAMENTELOR<br/>ÎN SECTOARELE DE ACTIVITATE<br/>ÎN UNITATEA SANITARĂ</b> | Ediția: II<br>Nr. de ex.: 1 |
|  |  | Revizia: 3<br>Nr. de ex.: 1 |
|  |  | Page 44 of 67               |
|  |  | Exemplar nr. 0              |
| <b>PO.SCJUB-SPIAAM-05</b>  |  |                             |

**Curățenia și dezinfecția periodică se recomandă să se facă cel puțin lunar.**

**Tehnica de lucru:** cuprinde aceiași timpi ca la „curățenia zilnică” la care se mai adaugă:

- Ștergerea umedă a tavanului;
- Ștergerea pereților cu laveta îmbibată în soluție detergent-dezinfectant și frecarea cu peria dacă este cazul;
- Spălarea geamurilor cu produse de curățat specifice;
- Spălarea și dezinfecția ușilor în amănunt (inclusiv clanțe și balamale);
- Ștergerea umedă a gurilor de aerisire
- Curățarea pavimentul prin spălare cu detergent și frecare cu peria cu detergent și/sau praf de curățat insistând la plinte, colțuri și de-a lungul marginilor, după care se clătește cu apă. Dezinfecția pavimentului se face prin ștergere cu mopul cu soluție de detergent-dezinfectant de nivel mediu .

**Operațiunea de curățenie/ dezinfecție se va consemna în graficul orar afișat.(Anexa nr.15)**

Dezinfecțiile periodice se fac cu produse dezinfectante de nivel înalt avizate și autorizate în acest scop. Efectuarea dezinfecției periodice se va înregistra în Registrul de evidență al dezinfecțiilor periodice de la nivelul secției ( **Anexa nr. 12**) precum și în registrul operatorului DDD care execută lucrarea.

### **Întreținerea curățeniei și dezinfecției în Stația de Sterilizare Centralizată**


#### **Curățenia și dezinfecția curentă**

**Ritmul:** Curățenia și dezinfecția se face după fiecare ciclu de sterilizare și ori de câte ori este nevoie.

#### **Tehnica de lucru:**

Se va începe cu suprafețele mai curate, lăsând mai la urmă suprafețele cu grad mai mare de contaminare.

- Suprafețele de lucru din Stația de Sterilizare - mesele de primire a materialelor de pe secții, rafturile de depozitare, mesele de lucru, scaunele, pervazul geamurilor, alte suprafețe orizontale, se curăță și se dezinfectează prin ștergere cu detergent dezinfectant de nivel mediu.
- Pardoselile, pereții, faianța, ușile, pervazul geamurilor și alte suprafețe se curăță și se dezinfectează prin ștergere cu soluție de detergent-dezinfectant mediu .
- Chiuvetele se curăță prin frecare cu praf de curățat, dacă e cazul se detartrează, după care se dezinfectează prin ștergere cu soluție detergent-dezinfectant
- Vestiarele și grupurile sanitare din incinta stației, toate obiectele sanitare aparținând grupului sanitar se curăță și se dezinfectează cu detergent dezinfectant . Pentru dezinfecția în grupurile

|   |   |                             |
|---|---|-----------------------------|
|  <p>Spitalul Clinic Județean de Urgență Bistrița<br/>SPIAAM</p> | <b>PROCEDURĂ OPERAȚIONALĂ<br/>CURĂȚENIA ȘI DEZINFECȚIA SPAȚILOR ȘI<br/>A ECHIPAMENTELOR<br/>ÎN SECTOARELE DE ACTIVITATE<br/>ÎN UNITATEA SANITARĂ</b><br><br><b>PO.SCJUB-SPIAAM-05</b> | Ediția: II<br>Nr. de ex.: 1 |
|   |   | Revizia: 3<br>Nr. de ex.: 1 |
|   |   | Page 45 of 67               |
|   |   | Exemplar nr. 0              |

sanitare se poate folosi soluția pe bază de clor, dar numai după curățarea suprafețelor și a obiectelor sanitare cu detergent.

Curățenia și dezinfecția se va începe cu încăperile mai curate și se va termina cu cele mai puțin curate.

Pentru dezinfecția suprafețelor netede și a aerului în zona sterilă, în spațiul de depozitare a materialelor sterile este indicată dezinfecția și cu raze ultraviolete pentru completarea măsurilor de curățare și dezinfecție chimică.

Modul de utilizare, timpul de acțiune, modalitatea de întreținere pentru a asigura o acțiune eficientă și lipsită de nocivitate se va face conform datelor din documentația tehnică care trebuie să însoțească aparatele de dezinfecție cu raze ultraviolete și care trebuie autorizate conform prevederilor legale în vigoare. Se vor înregistra zilnic orele de funcționare conform Registrului-de evidență a numărului total de ore de funcționare pentru lampile UV ( **Anexa nr.21**)

### **Curățenia și dezinfecția periodică se recomandă să se facă cel puțin lunar.**


*Tehnica de lucru:* cuprinde aceiași timpi ca la „curățenia zilnică” la care se mai adaugă:

- Ștergerea umedă a tavanului;
- Ștergerea pereților cu laveta îmbibată în soluție detergent-dezinfectant și frecarea cu peria dacă este cazul;
- Spălarea geamurilor cu produse de curățat specifice;
- Spălarea și dezinfecția ușilor în amănunt (inclusiv clanțe și balamale);
- Ștergerea umedă a gurilor de aerisire
- Curățarea pavimentului prin spălare cu detergent și frecare cu peria cu detergent și/sau praf de curățat insistând la plinte, colțuri și de-a lungul marginilor, după care se clătește cu apă. Dezinfecția pavimentului se face prin ștergere cu mopul cu soluție de detergent-dezinfectant de nivel mediu.

Se vor asigura ustensile de curățenie și dezinfecție separate pentru zona sterilă, zona nesterilă, grup sanitar, inscripționate corespunzător.

### **Operațiunea de curățenie/ dezinfecție se va consemna în graficul orar afișat (Anexa nr. 9)**

Dezinfecțiile periodice se fac cu produse dezinfectante de nivel înalt avizate și autorizate în acest scop. Efectuarea dezinfecției periodice se va înregistra în Registrul de evidență al dezinfecțiilor periodice de la nivelul secției (**Anexa nr. 12**) precum și în registrul operatorului DDD care execută lucrarea.

|   |   |                             |
|---|---|-----------------------------|
|  <p>Spitalul Clinic Județean de Urgență Bistrița<br/>SPIAAM</p> | <b>PROCEDURĂ OPERAȚIONALĂ<br/>CURĂȚENIA ȘI DEZINFECȚIA SPAȚILOR ȘI<br/>A ECHIPAMENTELOR<br/>ÎN SECTOARELE DE ACTIVITATE<br/>ÎN UNITATEA SANITARĂ</b><br><br><b>PO.SCJUB-SPIAAM-05</b> | Ediția: II<br>Nr. de ex.: 1 |
|   |   | Revizia: 3<br>Nr. de ex.: 1 |
|   |   | Page 46 of 67               |
|   |   | Exemplar nr. 0              |

## **Curățenia și dezinfectia în laboratoarele de analize medicale**

### **Curățenia și dezinfectia curentă**

Suprafețele de lucru din laboratorul de analize medicale se curăță și se dezinfectează obligatoriu la începerea și la terminarea programului de lucru și ori de câte ori este nevoie. În laboratoarele care lucrează permanent sau în regim de urgență curățenia și dezinfectia se va face obligatoriu la schimbarea turelor și ori de câte ori este necesar. Se va începe cu suprafețele mai puțin contaminate, lăsând mai la urmă suprafețele cu grad mai mare de contaminare.

- Mesele de lucru din laboratoare (mesele de prelucrare, mesele de recoltare - acolo unde se fac recoltări) se curăță și de dezinfectează prin ștergere cu detergent dezinfectant de nivel înalt. Suplimentar se aplică dezinfectant rapid prin pulverizare.

- În cazul contaminării meselor de prelucrare/ recoltare cu produs patologic, sânge, etc, se face în primul rând precurățarea/decontaminarea acestora (îndepărtarea murdăriei folosind prosoape de hârtie, lavete, aplicarea unui detergent cu efect tensioactiv), după care se curăță și se dezinfectează prin ștergere cu soluție de detergent dezinfectant de nivel înalt.

- Aparatura de laborator, frigiderule, spațiile frigorifice, se curăță prin ștergere cu detergent dezinfectant de nivel mediu. Se va monitoriza temperatura din spațiile frigorifice și se vor înregistra valorile în graficele de temperatură.

- Pardoselile din laborator, faianța, pereții lavabili, ușile, pervazul geamurilor și alte suprafețe se curăță și se dezinfectează prin ștergere cu soluție de detergent-dezinfectant de nivel mediu. Curățenia și dezinfectia se va începe cu încăperile mai curate și se va termina cu cele mai contaminate.


- Chiuvetele se curăță prin frecare cu praf de curățat, dacă e cazul se detartrează, după care se dezinfectează prin ștergere cu soluție de detergent dezinfectant de nivel mediu.

- Vestiarul și grupul sanitar atașat laboratorului, toate obiectele sanitare aparținând grupului sanitar se curăță și se dezinfectează cu detergent dezinfectant de nivel mediu, sau se curăță prin ștergere cu detergent urmată de dezinfecție cu soluție clorigenă.

### **Curățenia și dezinfectia periodică se recomandă să se facă lunar.**

*Tehnica de lucru:* cuprinde aceiași timpuri ca la „curățenia și dezinfectia curentă” la care se mai adaugă:

- Ștergerea umedă a tavanului;
- Ștergerea pereților cu laveta îmbibată în soluție detergent-dezinfectant de nivel mediu și frecarea cu peria dacă este cazul;
- Spălarea geamurilor cu produse de curățat specifice;

|   |   |                             |
|---|---|-----------------------------|
|  <p>Spitalul Clinic Județean de Urgență Bistrița<br/>SPIAAM</p> | <b>PROCEDURĂ OPERAȚIONALĂ<br/>CURĂȚENIA ȘI DEZINFECȚIA SPAȚILOR ȘI<br/>A ECHIPAMENTELOR<br/>ÎN SECTOARELE DE ACTIVITATE<br/>ÎN UNITATEA SANITARĂ</b><br><br><b>PO.SCJUB-SPIAAM-05</b> | Ediția: II<br>Nr. de ex.: 1 |
|   |   | Revizia: 3<br>Nr. de ex.: 1 |
|   |   | Page 47 of 67               |
|   |   | Exemplar nr. 0              |

- Spălarea și dezinfectia ușilor în amănunt (inclusiv clanțe și balamale);
- Ștergerea umedă a gurilor de aerisire
- Curățarea pavimentului prin spălare cu detergent și frecare cu peria cu detergent și/sau praf de curățat insistând la plinte, colțuri și de-a lungul marginilor, după care se clătește cu apă. Dezinfectia pavimentului se face prin ștergere cu mopul cu soluție de detergent-dezinfectant .  
Curățenia și dezinfectia periodică, se face lunar.

**Operațiunea de curățenie/ dezinfecție se va consemna în graficul orar afișat.(Anexa nr.10)**

Atât dezinfecțiile periodice, cât și cele terminale se fac cu produse dezinfectante de nivel înalt avizate și autorizate în acest scop. Efectuarea dezinfecției periodice/terminale se va înregistra în Registrul de evidență al dezinfecțiilor periodice de la nivelul secției (**Anexa nr. 12**) precum și în registrul operatorului DDD care execută lucrarea.

**Curățenia și dezinfectia în laboratoarele de Anatomie patologică și Medicină Legală**

**Curățenia și dezinfectia curentă**

Suprafețele de lucru se curăță și se dezinfectează obligatoriu la începerea și la terminarea programului de lucru și ori de câte ori este nevoie. Se va începe cu suprafețele mai puțin contaminate, lăsând mai la urmă suprafețele cu grad mai mare de contaminare.

-Mesele de lucru din laborator se curăță și se dezinfectează prin ștergere cu detergent dezinfectant de nivel înalt. Suplimentar, se aplică dezinfectant rapid prin pulverizare și ștergere.

-În cazul contaminării meselor de lucru cu produse biologice , se face în primul rând precurățarea/decontaminarea acestora, (îndepărtarea murdăriei folosind prosoape de hârtie, lavete, aplicarea unui detergent cu efect tensioactiv) , după care se curăță și se dezinfectează prin ștergere cu soluție de detergent dezinfectant de nivel înalt.


-Masa de autopsiere se curăță și se dezinfectează după fiecare intervenție , se spală cu jet de apă rece și apoi se curăță și se dezinfectează prin ștergere cu soluție detergent dezinfectant de nivel înalt.

-Aparatura de laborator, frigiderule, spațiile frigorifice, se curăță prin ștergere cu detergent dezinfectant de nivel mediu . Se va monitoriza temperatura din spațiile frigorifice și se vor înregistra valorile în graficele de temperatură.

-Pardoselile din laborator, pereții, faianța, ușile, pervazul geamurilor și alte suprafețe se curăță și se dezinfectează prin ștergere cu soluție de detergent-dezinfectant de nivel mediu .Curățenia și dezinfectia va începe cu încăperile mai curate și se va termina cu cele mai contaminate.

- Chiuvețele se curăță prin frecare cu praf de curățat, dacă e cazul se detartrează, după care se dezinfectează prin ștergere cu soluție de detergent dezinfectant.

-Vestiarul și grupul sanitar atașat laboratorului, toate obiectele sanitare aparținând grupului sanitar se curăță și se dezinfectează cu detergent dezinfectant, sau se curăță prin ștergere cu detergent urmată de dezinfecție cu soluție clorigenă.

|   |   |                             |
|---|---|-----------------------------|
|  <p>Spitalul Clinic Județean de Urgență Bistrița<br/>SPIAAM</p> | <b>PROCEDURĂ OPERAȚIONALĂ<br/>CURĂȚENIA ȘI DEZINFECȚIA SPAȚILOR ȘI<br/>A ECHIPAMENTELOR<br/>ÎN SECTOARELE DE ACTIVITATE<br/>ÎN UNITATEA SANITARĂ</b><br><br><b>PO.SCJUB-SPIAAM-05</b> | Ediția: II<br>Nr. de ex.: 1 |
|   |   | Revizia: 3<br>Nr. de ex.: 1 |
|   |   | Page 48 of 67               |
|   |   | Exemplar nr. 0              |

### **Curățenia și dezinfecția periodică se recomandă să se facă lunar.**

*Tehnica de lucru:* cuprinde aceiași timpi ca la „curățenia și dezinfecția curentă” la care se mai adaugă:

- Ștergerea umedă a tavanului;
- Ștergerea pereților cu laveta îmbibată în soluție detergent-dezinfectant și frecarea cu peria dacă este cazul;
- Spălarea geamurilor cu produse de curățat specifice;
- Spălarea și dezinfecția ușilor în amănunt (inclusiv clanțe și balamale);
- Ștergerea umedă a gurilor de aerisire
- Curățarea pavimentul prin spălare cu detergent și frecare cu peria cu detergent și/sau praf de curățat insistând la plinte, colțuri și de-a lungul marginilor, după care se clătește cu apă  
Dezinfecția pavimentului se face prin ștergere cu mopul cu soluție de detergent-dezinfectant de nivel înalt.

Atât dezinfecțiile periodice, cât și cele terminale se fac cu produse dezinfectante de nivel înalt avizate și autorizate în acest scop. Efectuarea dezinfecției periodice/terminale se va înregistra în Registrul de evidență al dezinfecțiilor periodice de la nivelul secției (**Anexa nr. 12**) precum și în registrul operatorului DDD care execută lucrarea.


### **Curățenia și dezinfecția în laboratorul de endoscopie digestivă**

#### **Curățenia și dezinfecția curentă**

**Ritmul:** Curățenia și dezinfecția se face la începerea și la terminarea programului de lucru și ori de câte ori este nevoie.

- Se evacuează deșeurile, se curăță și se dezinfectează prin ștergere cu detergent dezinfectant de nivel înalt recipientele pentru deșeuri; se înlocuiește sacul de polietilenă aferent recipientului;
- Suprafețele de lucru se curăță și se dezinfectează obligatoriu la începerea și la terminarea programului de lucru și ori de câte ori este nevoie. Se va începe cu suprafețele mai puțin contaminate, lăsând la urmă suprafețele cu grad mai mare de contaminare.
- Mesele de lucru din laboratorul de endoscopie , suprafețele de depozitare temporară a produselor biologice recoltate, cutiile de transport a produselor recoltate , se curăță prin ștergere cu detergent dezinfectant de nivel înalt. Suplimentar se aplică dezinfecție rapidă prin pulverizare și ștergere.
- În cazul contaminării meselor de lucru cu produse biologice , se face în primul rând precurățarea/decontaminarea acestora,(îndepărtarea murdăriei folosind prosoape de hârtie, lavete, aplicarea unui detergent cu efect tensioactiv ) după care se curăță și se dezinfectează prin ștergere cu soluție de detergent dezinfectant de nivel înalt.



|   |   |                             |
|---|---|-----------------------------|
|  <p>Spitalul Clinic Județean de Urgență Bistrița<br/>SPIAAM</p> | <b>PROCEDURĂ OPERAȚIONALĂ<br/>CURĂȚENIA ȘI DEZINFECȚIA SPAȚILOR ȘI<br/>A ECHIPAMENTELOR<br/>ÎN SECTOARELE DE ACTIVITATE<br/>ÎN UNITATEA SANITARĂ</b><br><br><b>PO.SCJUB-SPIAAM-05</b> | Ediția: II<br>Nr. de ex.: 1 |
|   |   | Revizia: 3<br>Nr. de ex.: 1 |
|   |   | Page 49 of 67               |
|   |   | Exemplar nr. 0              |

- Pentru curățarea și dezinfectarea aparatului, monitoarelor, altor echipamente specifice se vor respecta recomandările din cartea tehnică a aparatului, respectiv indicațiile producătorului. Dacă nu există recomandări specifice, se va utiliza un detergent dezinfectant de nivel înalt .

- Pardoselile, faianța, pereții lavabili, ușile, pervazul geamurilor și alte suprafețe se curăță și se dezinfectează prin ștergere cu soluție de detergent-dezinfectant de nivel mediu.

- Curățenia și dezinfectarea se va începe cu încăperile mai curate și se va termina cu cele mai contaminate.

- Chiuvetele se curăță prin frecare cu praf de curățat, dacă e cazul se detartrează, după care se dezinfectează prin ștergere cu soluție de detergent dezinfectant .

Curățenia și dezinfectarea periodică se face săptămânal.

Atât dezinfecțiile periodice, cât și cele terminale se fac cu produse dezinfectante de nivel înalt avizate și autorizate în acest scop. Efectuarea dezinfecției periodice/terminale se va înregistra în Registrul de evidență al dezinfecțiilor periodice de la nivelul secției (**Anexa nr. 12**) precum și în Registrul operatorului DDD care execută lucrarea.

### **Curățenia și dezinfectarea în laboratorul de radiologie și imagistică medicală și laboratorului de explorări funcționale.**

#### **Curățenia și dezinfectarea curentă**

Suprafețele de lucru se curăță și se dezinfectează obligatoriu la începerea și la terminarea programului de lucru și ori de câte ori este nevoie.

Se va începe cu suprafețele mai puțin contaminate, lăsând la urmă suprafețele cu grad mai mare de contaminare.


- Suprafețele de lucru se curăță prin ștergere cu detergent dezinfectant de nivel mediu, pe suprafețele mici cu risc mai crescut, se poate aplica dezinfectant rapid prin pulverizare.

- Pentru curățarea și dezinfectarea aparatului, monitoarelor, altor echipamente specifice se vor respecta recomandările din cartea tehnică a aparatului, respectiv indicațiile producătorului. Dacă nu există recomandări specifice, se va utiliza un detergent dezinfectant .

- Pardoselile, faianța, pereții lavabili, ușile, pervazul geamurilor și alte suprafețe se curăță și se dezinfectează prin ștergere cu soluție de detergent-dezinfectant .

- Curățenia și dezinfectarea se va începe cu încăperile mai curate și se va termina cu cele mai contaminate.

- Chiuvetele se curăță prin frecare cu praf de curățat, dacă e cazul se detertrează, după care se dezinfectează prin ștergere cu soluție de detergent dezinfectant

|  |   |                             |
|--|---|-----------------------------|
|  <p>Spitalul Clinic Județean de Urgență Bistrița<br/>SPIAAM</p> | <b>PROCEDURĂ OPERAȚIONALĂ<br/>CURĂȚENIA ȘI DEZINFECȚIA SPAȚILOR ȘI<br/>A ECHIPAMENTELOR<br/>ÎN SECTOARELE DE ACTIVITATE<br/>ÎN UNITATEA SANITARĂ</b><br><br><b>PO.SCJUB-SPIAAM-05</b> | Ediția: II<br>Nr. de ex.: 1 |
|  |   | Revizia: 3<br>Nr. de ex.: 1 |
|  |   | Page 50 of 67               |
|  |   | Exemplar nr. 0              |

- Grupul sanitar atașat laboratorului, toate obiectele sanitare aparținând grupului sanitar se curăță și se dezinfectează cu detergent dezinfectant, sau se curăță prin ștergere cu detergent urmată de dezinfecție cu soluție clorigenă.

**Curățenia și dezinfecția periodică se recomandă să se facă lunar.**

*Tehnica de lucru* cuprinde aceiași timpi ca la „curățenia și dezinfecția curentă” la care se mai adaugă:

- Ștergerea umedă a tavanului;
- Ștergerea pereților cu laveta îmbibată în soluție detergent-dezinfectant și frecarea cu peria dacă este cazul;
- Spălarea geamurilor cu produse de curățat specifice;
- Spălarea și dezinfecția ușilor în amănunt (inclusiv clanțe și balamale);
- Ștergerea umedă a gurilor de aerisire
- Curățarea pavimentul prin spălare cu detergent și frecare cu peria cu detergent și/sau praf de curățat insistând la plinte, colțuri și de-a lungul marginilor, după care se clătește cu apă. Dezinfecția pavimentului se face prin ștergere cu mopul cu soluție de detergent-dezinfectant .

Atât dezinfecțiile periodice, cât și cele terminale se fac cu produse dezinfectante de nivel înalt avizate și autorizate în acest scop. Efectuarea dezinfecției periodice/terminale se va înregistra în Registrul de evidență al dezinfecțiilor periodice de la nivelul secției (**Anexa nr. 12**) precum și în Registrul operatorului DDD care execută lucrarea.


**Întreținerea curățeniei și dezinfecției în Blocul alimentar central**

*Scop:* Asigurarea unui mediu cât mai igienic și sigur pentru procesarea alimentelor, începând de la intrarea acestora în depozitul de alimente și până la eliberarea preparatelor către oficiile de pe secții.

**Bucătăria Centrală**

*Sector mic dejun și sector ceai* - Ritmicitatea efectuării manoperelor de curățare-dezinfecție: la începutul programului de lucru, după eliberarea micului dejun și ori de câte ori este necesar.

- Mesele inox, alte suprafețe de lucru, de porționare, cântarul se curăță prin spălare și ștergere cu detergent de vase, apoi se dezinfectează cu soluție clorigenă, după care se clătesc bine cu apă curentă.
- Frigiderul pentru păstrarea temporară a alimentelor; - se curăță interiorul frigiderului prin ștergere cu soluție de detergent de vase, se dezinfectează prin ștergere cu soluție clorigenă, după care se clătește cu o alta laveta, cu apă curată; cel puțin o dată la săptămână se decongelează

|   |   |                             |
|---|---|-----------------------------|
|  <p>Spitalul Clinic Județean de Urgență Bistrița<br/>SPIAAM</p> | <b>PROCEDURĂ OPERAȚIONALĂ<br/>CURĂȚENIA ȘI DEZINFECȚIA SPAȚILOR ȘI<br/>A ECHIPAMENTELOR<br/>ÎN SECTOARELE DE ACTIVITATE<br/>ÎN UNITATEA SANITARĂ</b><br><br><b>PO.SCJUB-SPIAAM-05</b> | Ediția: II<br>Nr. de ex.: 1 |
|   |   | Revizia: 3<br>Nr. de ex.: 1 |
|   |   | Page 51 of 67               |
|   |   | Exemplar nr. 0              |

frigiderul, ocazie cu care se curăță și se dezinfectează amănunțit interiorul și rafturile lui. Operațiunile de curățare și dezinfectare precum și monitorizarea temperaturii se consemnează în graficul orar atasat, conform anexei nr. 22.


- Faianța și alte suprafețe lavabile se curăță și se dezinfectează prin ștergere cu detergent dezinfectant de nivel mediu avizat sanitar ca produs biocid TP2.
- Pavimentele se curăță și se dezinfectează prin spălare cu detergent dezinfectant de nivel mediu avizat ca biocid TP2.

**Sector pregătire prânz, cină (Sector cald)** - Ritmicitatea efectuării manoperelor de curățare-dezinfectare: la începutul programului de lucru, după terminarea ciclului de preparare termică a mesei de prânz și a cinei și ori de câte ori este necesar.

- Mesele inox, alte suprafețe de lucru pentru sectorul cald se curăță prin spălare și ștergere cu detergent de vase, apoi se dezinfectează cu soluție clorigenă. După trecerea intervalului de timp necesar pentru acțiunea dezinfectantului, se clătesc bine cu apă curentă. Aceste suprafețe se pot șterge și cu soluție de detergent-dezinfectant care este avizat sanitar ca produs biocid TP4, (care realizează curățare și dezinfectare)
- Cazanele de preparare termică, capacele acestora se vor curăța și degresa cu detergent de vase, se vor dezinfecta cu soluție clorigenă, după care se vor clăti obligatoriu cu apă.
- Faianța, interior dulapuri, alte suprafețe lavabile care nu vin în contact cu alimentele, se curăță și se dezinfectează prin ștergere cu detergent dezinfectant (avizat ca produs biocid TP2)
- Pardoselile, pavimentele se mătură umed dacă e cazul, se curăță și se dezinfectează prin spălare/ștergere cu detergent dezinfectant (avizat ca produs biocid TP2).

### **Sector vase mari**

- Ustensilele de bucătărie, vasele mari, recipientele pentru prepararea mâncării (crațițe, oale, tăvi, capace, polonice), tocătoare de lemn, etc.
  - se îndepărtează resturile alimentare;
  - se curăță și se degresează prin spălare cu detergent pentru vase și apă caldă;
  - se dezinfectează prin submerjare în soluție dezinfectantă clorigenă, respectând timpul de acțiune recomandat. Recipientul cu soluția clorigenă se va eticheta cu denumirea produsului, concentrația de lucru și data preparării și se va păstra acoperit cu un capac, pentru eficiența operațiunii de dezinfectare.
  - se clătesc cu apă de robinet, din abundență, pentru îndepărtarea urmelor de dezinfectant;
  - se scurg de apă prin așezarea acestora în poziție înclinată/ verticală pe o suprafață curată, până la uscare, după care se așează pe rafturile sau în dulapurile destinate veselei.
- Chiuvetele pentru spălare vase:

|  |  |                             |
|--|--|-----------------------------|
|  <p>Spitalul Clinic Județean de Urgență Bistrița<br/>SPIAAM</p> | <p align="center"><b>PROCEDURĂ OPERAȚIONALĂ<br/>CURĂȚENIA ȘI DEZINFECȚIA SPAȚILOR ȘI<br/>A ECHIPAMENTELOR<br/>ÎN SECTOARELE DE ACTIVITATE<br/>ÎN UNITATEA SANITARĂ</b></p> <p align="center"><b>PO.SCJUB-SPIAAM-05</b></p> | Ediția: II<br>Nr. de ex.: 1 |
|  |  | Revizia: 3<br>Nr. de ex.: 1 |
|  |  | Page 52 of 67               |
|  |  | Exemplar nr. 0              |

- se curăță prin frecare cu detergent pentru vase, cu praf de curățat
- dacă este cazul se detartrează sifonul și bateria
- se șterge bine interiorul chiuvetei cu o lavetă înmuiată în soluție clorigenă
- se clătește cu apă;

### **Camera tranșare carne crudă**

- Mesele inox, alte suprafețe de lucru, mesele de tranșare se curăță prin ștergere cu detergent de vase, apoi se dezinfectează cu soluție clorigenă. După trecerea intervalului de timp necesar pentru acțiunea dezinfectantului clorigen, se clătesc bine cu apă curentă.

- Chiuvetele pentru spălare carne

- se curăță prin frecare cu detergent pentru vase, cu praf de curățat
- dacă este cazul se detartrează sifonul și bateria;
- se șterge bine interiorul chiuvetei cu o lavetă îmbibată în soluție clorigenă;
- se clătește cu apă;

### **Magazia**

Rafturile pentru depozitarea temporară a alimentelor se curăță prin ștergere cu detergent de vase, se dezinfectează cu soluție clorigenă, după care se clătesc bine cu apă curentă. Aceste suprafețe se pot șterge cu soluție detergent dezinfectant care este avizat sanitar ca produs biocid TP4.


- Frigiderele pentru alimente

- zilnic, se curăță interiorul și rafturile prin ștergere cu detergent de vase și se dezinfectează prin ștergere cu soluție clorigenă apoi se clătesc cu o altă lavetă, cu apă curată;
- cel puțin o dată pe săptămână se decongelează frigiderele, ocazie cu care se curăță și se dezinfectează amănunțit interiorul și rafturile lor

Rafturile, faianța, toate suprafețele lavabile, se șterg cu detergent dezinfectant avizat sanitar ca produs biocid TP4.

### **Carmanageria**

- Mesele de tranșat carnea se curăță și se degresează cu detergent de vase, apoi se dezinfectează cu soluție clorigenă, după care se clătesc bine cu apă curentă. Cuțitele și alte ustensile de tăiat carnea, după degresare se dezinfectează prin imersie în soluție de clor, după care se clătesc cu apă
- Frigiderele, spațiile frigorifice pentru păstrarea cărnii se curăță și se degresează pereții, ușa și interiorul prin ștergere cu detergent de vase urmată de dezinfecție cu soluție clorigenă. După

|  |   |                             |
|--|---|-----------------------------|
|  <p>Spitalul Clinic Județean de Urgență Bistrița<br/>SPIAAM</p> | <b>PROCEDURĂ OPERAȚIONALĂ<br/>CURĂȚENIA ȘI DEZINFECȚIA SPAȚILOR ȘI<br/>A ECHIPAMENTELOR<br/>ÎN SECTOARELE DE ACTIVITATE<br/>ÎN UNITATEA SANITARĂ</b><br><br><b>PO.SCJUB-SPIAAM-05</b> | Ediția: II<br>Nr. de ex.: 1 |
|  |   | Revizia: 3<br>Nr. de ex.: 1 |
|  |   | Page 53 of 67               |
|  |   | Exemplar nr. 0              |

trecerea intervalului de timp necesar pentru acțiunea dezinfectantului clorigen, se clătește cu apă curentă;

- Pavimentele se curăță și se dezinfectează prin spălare/ștergere cu detergent dezinfectant avizat ca produs biocid TP2.

### **Spațiul / zona pentru curățat legume și zarzavaturi**

După terminarea activității de curățare a zarzavaturilor și îndepărtarea resturilor se curăță pavimentul începând dinspre margini, întreaga suprafață, spre zona centrală, terminându-se la sifonul de pardoseală, prin spălare cu apă și soluție de detergent urmată de dezinfecție cu soluție clorigenă. După trecerea timpului de acțiune recomandat, se va clăti pardoseala cu apă curentă. Curățarea și dezinfecția pardoselii se poate face și prin spălare cu detergent dezinfectant avizat ca produs biocid TP2.

### **Magazia/ depozitul de alimente**

- Rafturile, cântarele, toate suprafețele lavabile, se șterg cu detergent dezinfectant avizat ca biocid TP4
- Pavimente
  - Se mătură umed pavimentul pentru îndepărtarea eventualelor reziduuri alimentare începând de-a lungul marginilor, la colțuri, apoi restul suprafețelor, terminându-se la ușa de la intrare;
  - Se va curăța și dezinfecta prin ștergere cu detergent dezinfectant avizat ca biocid TP2.
- Frigiderele, spațiile frigorifice pentru păstrarea alimentelor pe categorii; se curăță pereții, ușa, toate suprafețele lavabile ale acestora prin ștergere cu o lavetă înmuiată în soluție de detergent de vase, apoi se dezinfectează prin ștergere cu soluție clorigenă. După trecerea intervalului de timp necesar pentru acțiunea dezinfectantului clorigen, se clătește cu apă curentă.

### **Coridorul și rampa de acces pentru alimente și materia primă în magazia centrală**


În această zonă circulația fiind intensă, se va acorda o atenție sporită curățeniei și dezinfecției suprafețelor; astfel pavimentele se vor mătura umed, se vor șterge cu soluție de detergent dezinfectant.

Ritmicitate: după fiecare tranșă de aprovizionare, respectiv după intrarea mărfii în depozit, precum și ori de câte ori e nevoie.

### **Grupurile sanitare**

- Se curăță și se dezinfectează prin ștergere faianța, chiuveta, suportul pentru prosop și vasul de toaletă cu accesoriile, apoi pardoseala prin spălare cu soluție de detergent dezinfectant.

### **Vestiare**

|  |  |                             |
|--|--|-----------------------------|
|  <p>Spitalul Clinic Județean de Urgență Bistrița<br/>SPIAAM</p> | <b>PROCEDURĂ OPERAȚIONALĂ<br/>CURĂȚENIA ȘI DEZINFECȚIA SPAȚIILOR ȘI<br/>A ECHIPAMENTELOR<br/>ÎN SECTOARELE DE ACTIVITATE<br/>ÎN UNITATEA SANITARĂ</b><br><br><b>PO.SCJUB-SPIAAM-05</b> | Ediția: II<br>Nr. de ex.: 1 |
|  |  | Revizia: 3<br>Nr. de ex.: 1 |
|  |  | Page 54 of 67               |
|  |  | Exemplar nr. 0              |

- Suprafețele și pavimentele din vestiar se curăță și se dezinfectează prin spălare și ștergere cu soluție de detergent dezinfectant . Se va menține ordinea în vestiare pentru a facilita operațiunile de curățenie și dezinfecție.

- Obligatoriu se vor asigura materiale și ustensile de efectuare a curățeniei separate pentru magazia de alimente, carmangerie, bucătăria caldă, zona de curățat zarzavaturi, vestiare și grupuri sanitare.

Responsabil magazia de alimente – magazioner șef

Responsabil bucătărie – inginer, bucătar șef, asistent igienă

Personalul din bucătărie și magazie, conform atribuțiilor precizate în fișa postului, după instruire prealabilă, consemnată în documente.

**Operațiunile de curățenie/dezinfecție se vor consemna în graficele orare afișate ( Anexa nr.6 și Anexa nr 7).**

### **Curățenia și dezinfecția în Spălătorie**

#### **Curățenia și dezinfecția curentă**

##### **Zona murdară**

Se va acorda o atenție deosebită curățeniei și dezinfecției în zona de primire a rufăriei murdare de pe secții, deoarece este o zonă cu grad crescut de contaminare.

Ritmul efectuării curățeniei și dezinfecției în zona murdară este de trei ori pe zi, și anume după terminarea programului de primire a rufăriei murdare de pe secții și introducerea ei în fluxul tehnologic al spălării.

Pereții se curăță și dezinfectează prin spălare și ștergere cu ajutorul unor lavete, cu soluție de detergent dezinfectant de nivel înalt, preparată conform recomandărilor.

Pavimentele se spală cu detergent dezinfectant de nivel înalt începând de la colțuri, margini, apoi restul suprafețelor, terminând la ușa de la intrare.


Cărucioarele cu care este transportată lenjeria murdară de la locul de primire și până la mașinile de spălat se vor curăța prin spălare cu apă caldă și detergent, la nevoie se vor freca cu peria , după care se vor dezinfecta cu detergent dezinfectant de nivel înalt prin ștergere.

##### **Zona curată**

Curățarea și dezinfecția în zona curată se va face de trei ori pe zi, după eliberarea către secții a lenjeriei curate, precum și ori de câte ori este nevoie.

Suprafețele orizontale (mese de lucru, cărucioare, scaune, pervazul geamurilor) pereții se vor șterge cu lavete cu soluție de detergent dezinfectant de nivel mediu .

Pavimentele se vor curăța și dezinfecta prin spălare cu mopul folosind soluție de detergent dezinfectant de nivel mediu .

|   |   |                             |
|---|---|-----------------------------|
|  <p>Spitalul Clinic Județean de Urgență Bistrița<br/>SPIAAM</p> | <b>PROCEDURĂ OPERAȚIONALĂ<br/>CURĂȚENIA ȘI DEZINFECȚIA SPAȚILOR ȘI<br/>A ECHIPAMENTELOR<br/>ÎN SECTOARELE DE ACTIVITATE<br/>ÎN UNITATEA SANITARĂ</b><br><br><b>PO.SCJUB-SPIAAM-05</b> | Ediția: II<br>Nr. de ex.: 1 |
|   |   | Revizia: 3<br>Nr. de ex.: 1 |
|   |   | Page 55 of 67               |
|   |   | Exemplar nr. 0              |

### **Spațiul pentru depozitarea lenjeriei curate**

Se curăță și se dezinfectează zilnic prin ștergere cu o lavetă umezită cu soluție de detergent-dezinfectant de nivel mediu, suprafața rafturilor precum și toate suprafețele orizontale, inclusiv pervazul geamurilor.

Pavimentul se va curăța și dezinfecta zilnic prin spălare cu mopul folosind soluție de detergent dezinfectant de nivel mediu .

**Vestiarele și grupurile sanitare** din incinta spălătoriei, toate obiectele sanitare aparținând grupului sanitar se curăță și se dezinfectează cu detergent dezinfectant de nivel mediu. Pentru dezinfecția în grupurile sanitare se poate folosi soluția pe bază de clor, dar numai după curățarea suprafețelor și a obiectelor sanitare cu o soluție de detergent.

Ustensilele și materialele de curățenie vor fi separate pentru zona murdară, pentru zona curată, vestiare, filtru, grupuri sanitare și inscripționate corespunzător.

**Săptămânal**, se va face dezinfecția periodică în zona de primire/triere a lenjeriei murdare. Pregătirea pentru dezinfecția periodică se va face prin efectuarea unei curățenii amănunțite a tuturor suprafețelor (tavan, pereți, pavimente) din zona respectivă.

Periodic se vor curăța ferestrele prin spălare/ștergere cu soluție destinată spălării acestora.

Dezinfecția periodică se va face de către operatorii DDD prin pulverizare/nebulizare cu dezinfectant de nivel înalt și se înregistrează în registrele de evidență a dezinfecției chimice (**Anexa nr.12**)

### **Curățenia și dezinfecția în spațiul central de depozitare a deșeurilor periculoase**

Curățenia și dezinfecția suprafețelor din spațiul central de depozitare a deșeurilor periculoase se va realiza de cel puțin 3 ori/zi conform orarului de transport al deșeurilor periculoase și ori de câte ori este nevoie (contaminare, trafic intens, eveniment neașteptat, etc) procedându-se prin spălarea pavimentelor, cu soluție de detergent dezinfectant de nivel înalt . Curățenia și dezinfecția periodică se realizează săptămânal prin pulverizare cu dezinfectanți de nivel înalt și se consemnează în registru.

## **NOTĂ**

### **Tehnici utilizate în întreținerea curățeniei și dezinfecției pavimentului**


#### **I. Măturatul umed**

**Scopul:** îndepărtarea prafului și a eventualelor deșeuri menajere împrăștiate pe paviment cu ajutorul unei mături, perii sau cu laveta umezită.

Acest procedeu este eficient și permite îndepărtarea a 90% din praf.

#### **Materiale necesare:**

- cărucior pentru curățenie;

|   |  |                             |
|---|--|-----------------------------|
|  <p>Spitalul Clinic Județean de Urgență Bistrița<br/>SPIAAM</p> | <p><b>PROCEDURĂ OPERAȚIONALĂ<br/>CURĂȚENIA ȘI DEZINFECȚIA SPAȚILOR ȘI<br/>A ECHIPAMENTELOR<br/>ÎN SECTOARELE DE ACTIVITATE<br/>ÎN UNITATEA SANITARĂ</b></p> <p><b>PO.SCJUB-SPIAAM-05</b></p> | Ediția: II<br>Nr. de ex.: 1 |
|   |  | Revizia: 3<br>Nr. de ex.: 1 |
|   |  | Page 56 of 67               |
|   |  | Exemplar nr. 0              |

- perie cu mâner (coadă) sau mătură;
- fâraș;
- lavete mop
- colector de deșeuri (gunoi): saci de plastic ;
- recipient cu soluție de detergent-dezinfectant.

***Timpii de lucru***

- Pavimentul trebuie să fie debarasat de deșeurile (gunoaiele) grosiere;
- Se începe măturatul de-a lungul marginilor încăperii, la colțuri și sub mobilier;
- Se mătură apoi restul suprafeței;
- Măturatul se termină la ușa de la intrare;
- Mătura/peria se așează pe căruciorul de curățenie;
- În interiorul încăperii se strânge gunoiul în fâraș , se elimină în sacul colector, iar laveta mop se împăturește cu partea murdară în interior;
- Laveta mop utilizată se colectează în sac de polietilena de culoare galbenă cu pictograma „Pericol biologic” ;
- Obligatoriu, se schimbă laveta mop pentru fiecare tip de spațiu (salon, sala tratament, hol, baie).

**II. Spălarea pavimentului**

**Scopul:** îndepărtarea la maximum a murdăriei vizibile și scăderea numărului de microorganisme de pe paviment (acțiune chimică și mecanică).

Se efectuează după măturatul umed.

**Metoda combinată: măturatul și spălarea pavimentului (utilizând căruciorul profesional de curățenie).**

***Materiale necesare:***


Cărucior de curățenie prevăzut cu:

- un raft pe care se așează soluțiile de detergent , detergent-dezinfectant , dezinfectant;
- grătar de scurgere a surplusului de soluție pentru mop;
- lavete mop ;
- saci colectori pentru lavete mop curate și pentru lavete mop murdare.

***Timpii de lucru:***

- Se fixează pe mâner laveta mop curată ;
- Se sterge pavimentul în benzi regulate în forma de „S” pentru a ne asigura că nu recontaminăm suprafața deja curățată ; manipulatorul va sta mereu în partea uscată a pavimentului
- La sfârșitul spălării se pune laveta mop murdară în sacul colector;
- Surplusul de soluție de pe paviment se îndepărtează utilizând al 2-lea mop curat, dar neîmbibat cu soluție detergent-dezinfectant.




|   |   |                             |
|---|---|-----------------------------|
|  <p>Spitalul Clinic Județean de Urgență Bistrița<br/>SPIAAM</p> | <b>PROCEDURĂ OPERAȚIONALĂ<br/>CURĂȚENIA ȘI DEZINFECȚIA SPAȚILOR ȘI<br/>A ECHIPAMENTELOR<br/>ÎN SECTOARELE DE ACTIVITATE<br/>ÎN UNITATEA SANITARĂ</b><br><br><b>PO.SCJUB-SPIAAM-05</b> | Ediția: II<br>Nr. de ex.: 1 |
|   |   | Revizia: 3<br>Nr. de ex.: 1 |
|   |   | Page 57 of 67               |
|   |   | Exemplar nr. 0              |

***METODELE de aplicare a dezinfectantelor în funcție de suportul care urmează să fie tratat***

**Suprafețe**

| <b>Suportul de tratat</b>   | <b>Metoda de aplicare</b>       | <b>Observații</b>  |
|---|---------------------------------|--|
| Pavimente (mozaic, ciment, tarchet, linoleum, gresie, rășină epoxidică, etc.)   | Spălare/Ștergere                | Curățare riguroasă, apoi dezinfecție (ce poate fi de nivel scăzut, mediu sau înalt, în cazul prezenței produselor biologice)   |
| Pereți (faianță, tapet lavabil, uleiați etc.), uși, ferestre (tocărie)  | Spălare/Ștergere<br>Pulverizare | Se insistă asupra curățării părților superioare ale pervazurilor și a altor suprafețe orizontale, precum și ale colțurilor, urmată de dezinfecție (ce poate fi de nivel scăzut, mediu sau înalt, în cazul prezenței produselor biologice). |
| Mobilier, inclusiv paturi și noptiere (din lemn, metal, plastic)  | Ștergere<br>Pulverizare         | Curățare riguroasă și dezinfecție de nivel scăzut sau mediu a suprafețelor orizontale (partea superioară a dulapurilor, a rafturilor etc.)   |
| Mese de operație, mese instrumentar, suprafețe pentru pregătirea tratamentului, suprafețe pentru depozitarea temporară a produselor patologice recoltate, lămpi scialitice, mese de înfășat, mese de lucru în laborator | Ștergere<br>Pulverizare         | Curățare riguroasă, dezinfecție de nivel înalt.  |
| Mușamale din cauciuc sau plastic, colac din cauciuc etc.  | Ștergere<br>Imersie             | Curățare apoi dezinfecție de nivel mediu.  |
| Cărucioare, târgi   | Ștergere                        | Curățare, dezinfecție de nivel mediu sau înalt<br>Dacă pe suprafața respectivă se află produse biologice de la pacienți, întâi se realizează precurățare/decontaminare, apoi curățare, dezinfecție de nivel înalt.                         |


|   |   |                             |
|---|---|-----------------------------|
|  <p>Spitalul Clinic Județean de Urgență Bistrița<br/>SPIAAM</p> | <b>PROCEDURĂ OPERAȚIONALĂ<br/>CURĂȚENIA ȘI DEZINFECȚIA SPAȚILOR ȘI<br/>A ECHIPAMENTELOR<br/>ÎN SECTOARELE DE ACTIVITATE<br/>ÎN UNITATEA SANITARĂ</b><br><br><b>PO.SCJUB-SPIAAM-05</b> | Ediția: II<br>Nr. de ex.: 1 |
|   |   | Revizia: 3<br>Nr. de ex.: 1 |
|   |   | Page 58 of 67               |
|   |   | Exemplar nr. 0              |

### Obiecte sanitare, recipiente de colectare, materiale de curățare

| Suportul de tratat  | Metoda de aplicare                              | Observații   |
|---|---|--|
| Băi, băițe pentru copii, chiuvete, bazine de spălare  | Ștergere  | Curățare, dezinfecție de nivel mediu sau înalt   |
| Ploști, olițe, urinare  | Imersie<br>Mașini automate                      | Precuratare/decontaminare, curățare, dezinfecție de nivel înalt<br>Se păstrează uscate în locuri special destinate.<br>În cazul mașinilor automate se urmează instrucțiunile producătorului. |
| <i>Grupuri sanitare (WC, bazine, scaune WC, pișoare), grătare din lemn sau plastic pentru băi și dușuri</i> | Ștergere  | Curățare, dezinfecție de nivel mediu   |
| Sifoane de pardoseală, sifoane de scurgere  | Se toarnă un produs dezinfectant de nivel mediu | Dezinfecție de nivel mediu   |
| Găleți pentru curățare, ustensile pentru curățare (perii, lavete mop, teu, lavete, etc.)                    | Spălare   | Curățare, dezinfecție de nivel mediu<br>În cazul contactului cu produse biologice, întâi se realizează precurătaare/decontaminare apoi curățare și dezinfecție de nivel mediu.               |
| Recipiente pentru colectarea deșeurilor menajere, pubele  | Spălare   | Curățare, dezinfecție de nivel mediu   |

### Lenjerie și echipamente de protecție

| Suportul de tratat   | Metoda de aplicare | Observații  |
|--|--------------------|---|
| Lenjerie contaminată (murdărită cu excremente, produse patologice și lenjerie care provine de la bolnavi contagioși) | Imersie            | Se folosesc mașini de spălat automate cu program de dezinfecție inclus; necesită predezinfecție inițială înaltă și dezinfecție finală de nivel mediu. |
| Echipament de protecție și de lucru din material textil  | Imersie            | Curățare, dezinfecție de nivel mediu sau înalt în mașini de spălat automate .   |

|  |   |                             |
|--|---|-----------------------------|
|  | <b>PROCEDURĂ OPERAȚIONALĂ<br/>CURĂȚENIA ȘI DEZINFECȚIA SPAȚILOR ȘI<br/>A ECHIPAMENTELOR<br/>ÎN SECTOARELE DE ACTIVITATE<br/>ÎN UNITATEA SANITARĂ</b><br><br><b>PO.SCJUB-SPIAAM-05</b> | Ediția: II<br>Nr. de ex.: 1 |
|  |   | Revizia: 3<br>Nr. de ex.: 1 |
|  |   | Page 59 of 67               |
|  |   | Exemplar nr. 0              |


|   |          |   |
|---|----------|---|
| Șorțuri impermeabile din cauciuc și plastic | Ștergere | Curățare urmată de dezinfecție de nivel mediu |
|---|----------|---|

### **Zone de preparare și distribuire alimente**

| <b>Suportul de tratat</b>                               | <b>Metoda de aplicare</b> | <b>Observații</b>   |
|---|---------------------------|---|
| Veselă, tacâmuri, alte ustensile de consum, echipamente | Imersie sau ștergere      | Curățare, dezinfecție de nivel mediu, clătire<br>Pentru dezinfecție se utilizează un produs biocid care se încadrează în tipul de produs 4. Acestea pot fi procesate și în mașini automate. |
| Suprafețe (pavimente, pereți, mese)                     | Ștergere<br>Pulverizare   | Curățare, dezinfecție de nivel mediu, clătire<br>Pentru dezinfecție se utilizează un produs biocid care se încadrează în tipul de produs 2.   |

### **Cazarmament**

|   |             |  |
|---|-------------|--|
| Folosirea dezinfectantelor special destinate, de nivel mediu, iar pentru obiectele care provin de la bolnavii cu tuberculoză pulmonară, în spații special amenajate, a dezinfectantelor de nivel înalt, în absența pacienților. |             |  |
| Saltele, huse pentru saltele, perne, păături, halate din molton, îmbrăcăminte   | Pulverizare | În spații etanșeizate și în funcție de:<br>- temperatură;<br>- umiditate relativă;<br>- timpul de expunere.  |
|   | Vaporizare  | Cameră specială  |
|   | Vaporizare  | În saloane și alte spații de cazare și în funcție de:<br>- temperatură;<br>- umiditate relativă;<br>- timpul de expunere.<br>Doar în cazuri speciale (eliminatori de BK) |


|  |  |                             |
|--|--|-----------------------------|
|  | <b>PROCEDURĂ OPERAȚIONALĂ<br/>CURĂȚENIA ȘI DEZINFECȚIA SPAȚILOR ȘI<br/>A ECHIPAMENTELOR<br/>ÎN SECTOARELE DE ACTIVITATE<br/>ÎN UNITATEA SANITARĂ</b> | Ediția: II<br>Nr. de ex.: 1 |
|  |  | Revizia: 3<br>Nr. de ex.: 1 |
|  |  | Page 60 of 67               |
|  |  | Exemplar nr. 0              |
| <b>PO.SCJUB-SPIAAM-05</b>  |  |                             |

### Spații închise

|  |                         |   |
|--|-------------------------|---|
| <p>Folosirea dezinfectantelor special destinate dezinfecției aerului, de nivel înalt, lipsite de toxicitate; se interzice utilizarea aldehidelor de orice natură, cu excepția dezinfecției terminale în cazul bolnavilor eliminatori de BK</p> |                         |   |
| <p>În spații etanșe și în funcție de:</p> <ul style="list-style-type: none"> <li>- temperatură;</li> <li>- umiditate relativă;</li> <li>- timpul de expunere.</li> </ul>   | Pulverizare             |   |
|  | Vaporizare/Aerosolizare | Aparatura electronică și de respirație este protejată sau scoasă din spațiul în care se face dezinfecția. |

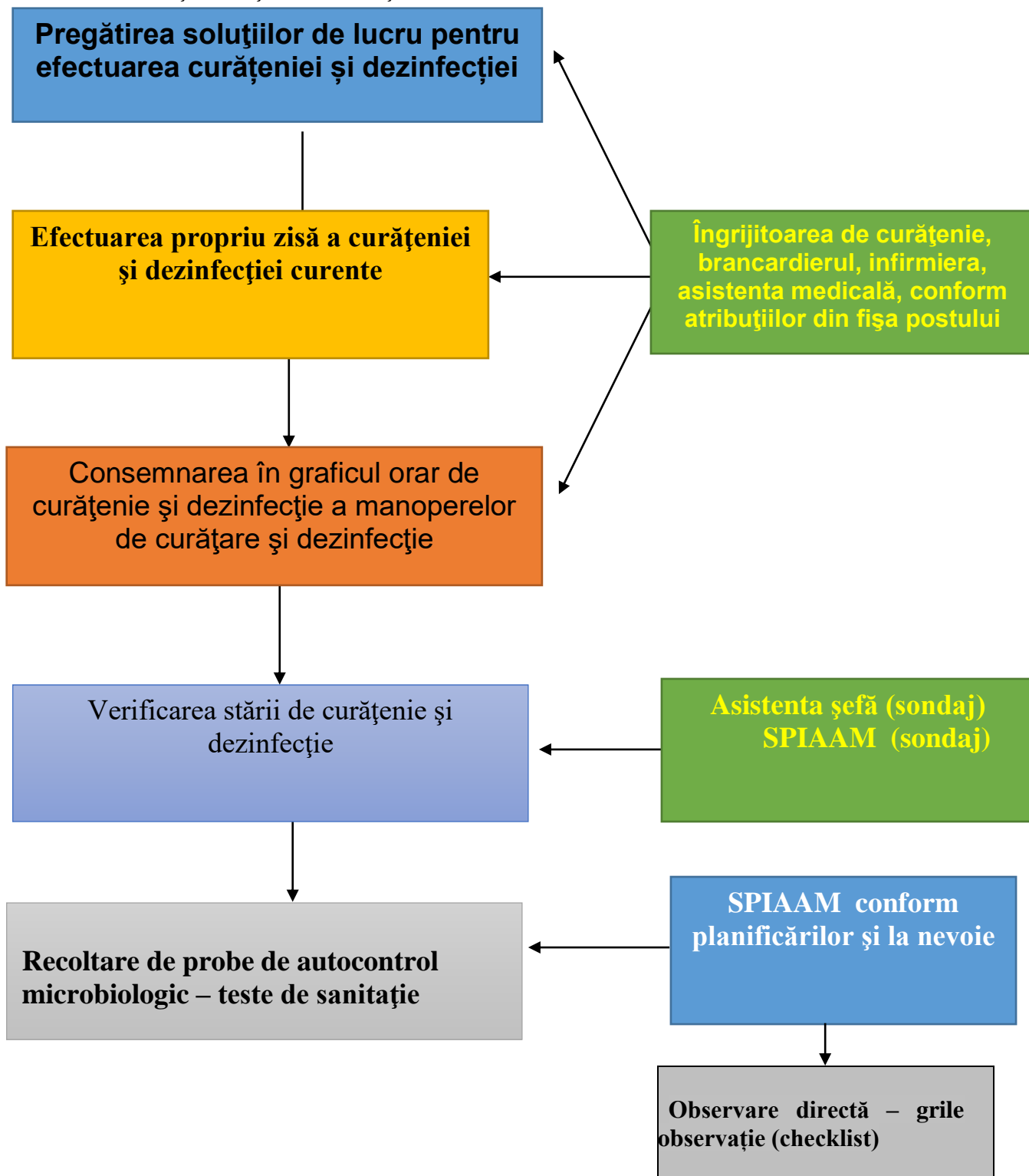
### Diverse


| Suportul de tratat   | Metoda de aplicare             | Observații   |
|--|--------------------------------|--|
| Incubatoare, izolete   | Ștergere                       | Curățare și dezinfecție cu detergent dezinfectant de nivel înalt     |
| Jucării din plastic, cauciuc sau lemn, jucării din material textil | Spălare, Ștergere, Pulverizare | Curățare și dezinfecție de nivel înalt sau mediu<br>Atenție clătire! |
| Telefoane  | Ștergere                       | Curățare și dezinfecție de nivel scăzut, mediu                       |
| Ambulanțe, mijloace auto   | Pulverizare<br>Ștergere        | Curățare și dezinfecție de nivel mediu sau înalt                     |

|   |  |                             |
|---|--|-----------------------------|
|  <p><b>SCJUB</b><br/>Spitalul Clinic Județean de Urgență Bistrița<br/><b>SPIAAM</b></p> | <p><b>PROCEDURĂ OPERAȚIONALĂ<br/>CURĂȚENIA ȘI DEZINFECȚIA SPAȚILOR ȘI<br/>A ECHIPAMENTELOR<br/>ÎN SECTOARELE DE ACTIVITATE<br/>ÎN UNITATEA SANITARĂ</b></p> <p><b>PO.SCJUB-SPIAAM-05</b></p> | Ediția: II<br>Nr. de ex.: 1 |
|   |  | Revizia: 3<br>Nr. de ex.: 1 |
|   |  | Page 61 of 67               |
|   |  | Exemplar nr. 0              |

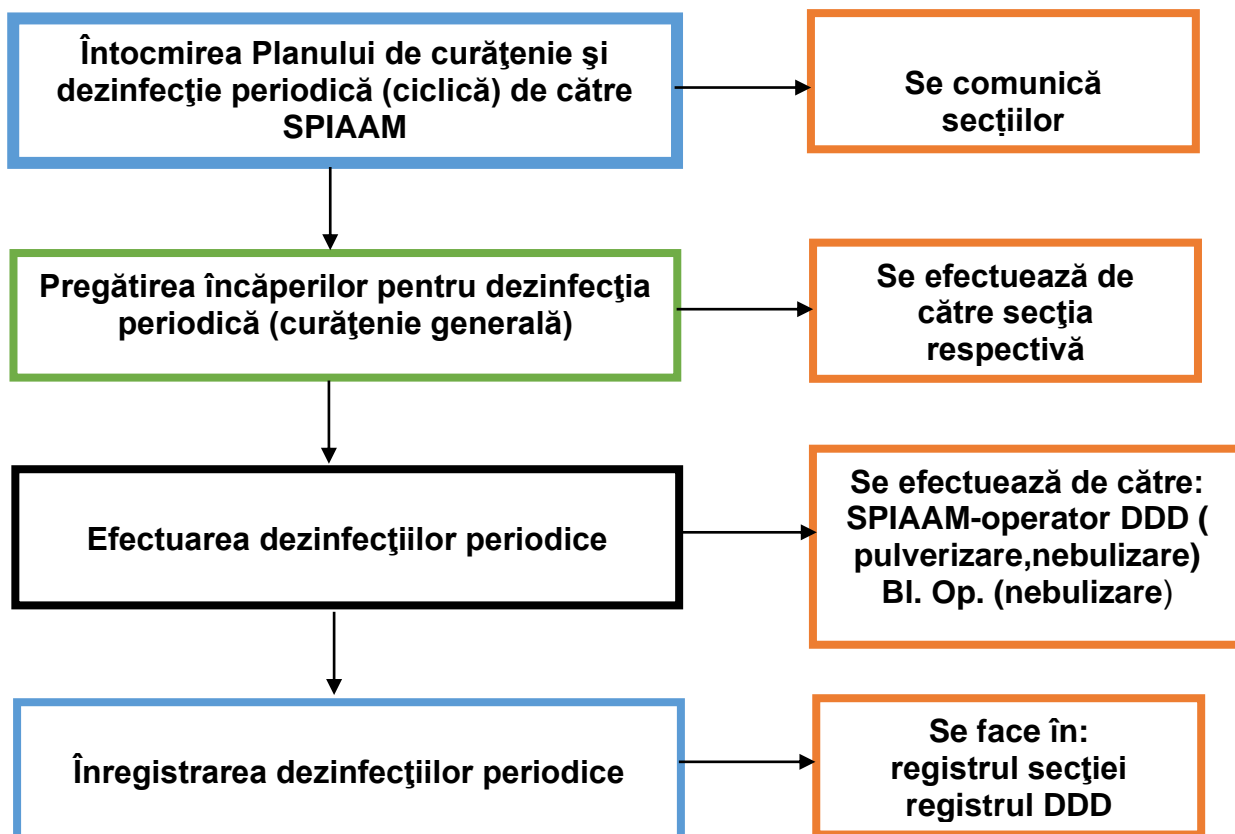
## 9.Descrierea procesului sub formă de schemă logică

### EFFECTUAREA CURĂȚENIEI ȘI DEZINFECȚIEI CURENTE

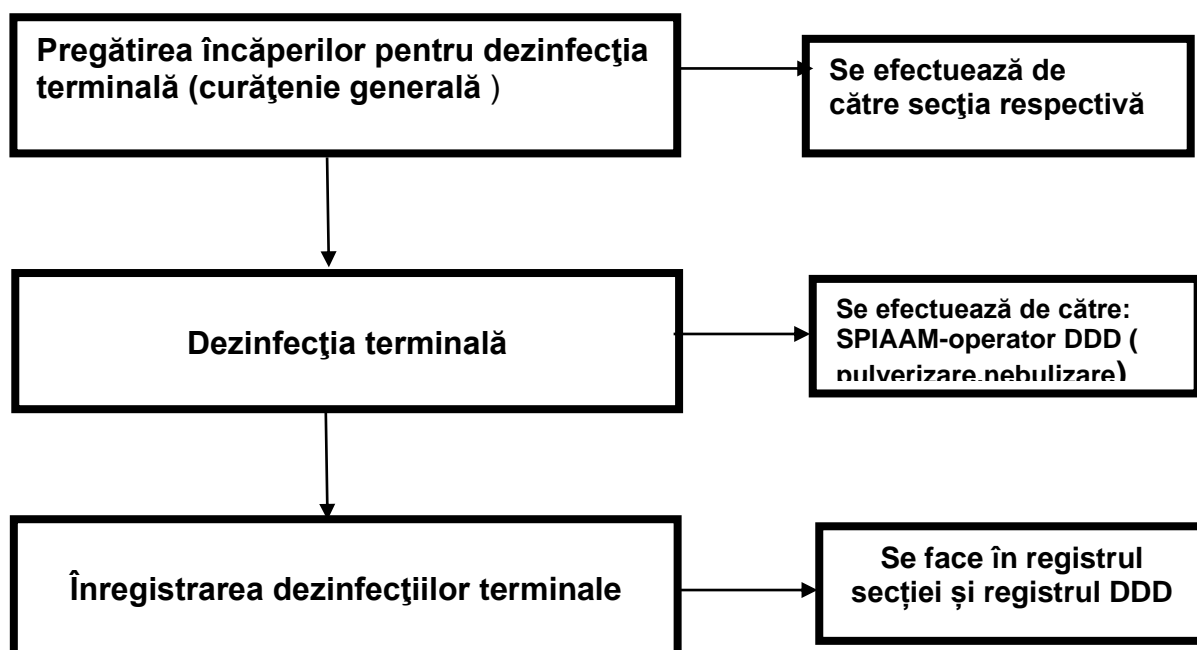



|   |   |                             |
|---|---|-----------------------------|
|  <p><b>SCJUB</b><br/>Spitalul Clinic Județean de Urgență Bistrița<br/><b>SPIAAM</b></p> | <b>PROCEDURĂ OPERAȚIONALĂ<br/>CURĂȚENIA ȘI DEZINFECȚIA SPAȚILOR ȘI<br/>A ECHIPAMENTELOR<br/>ÎN SECTOARELE DE ACTIVITATE<br/>ÎN UNITATEA SANITARĂ</b><br><br><b>PO.SCJUB-SPIAAM-05</b> | Ediția: II<br>Nr. de ex.: 1 |
|   |   | Revizia: 3<br>Nr. de ex.: 1 |
|   |   | Page 62 of 67               |
|   |   | Exemplar nr. 0              |

**EFFECTUAREA CURĂȚENII ȘI DEZINFECȚIEI PERIODICE (CICLICE)**



**EFFECTUAREA DEZINFECȚIILOR TERMINALE, ÎN CAZUL BOLNAVIILOR CU BOLI INFECTO-CONTAGIOASE, GERMI MULTI-REZISTENȚI, INFECȚII ASOCIATE ÎNGRIJIRILOR MEDICALE**



|   |  |                             |
|---|--|-----------------------------|
|  <p>Spitalul Clinic Județean de Urgență Bistrița<br/>SPIAAM</p> | <p align="center"><b>PROCEDURĂ OPERAȚIONALĂ<br/>CURĂȚENIA ȘI DEZINFECȚIA SPAȚILOR ȘI<br/>A ECHIPAMENTELOR<br/>ÎN SECTOARELE DE ACTIVITATE<br/>ÎN UNITATEA SANITARĂ</b></p> <p align="center"><b>PO.SCJUB-SPIAAM-05</b></p> | Ediția: II<br>Nr. de ex.: 1 |
|   |  | Revizia: 3<br>Nr. de ex.: 1 |
|   |  | Page 63 of 67               |
|   |  | Exemplar nr. 0              |

## 10 .Responsabilități

### *Comitetul director*

- aprobă planul anual de activitate pentru supravegherea, prevenirea și limitarea infecțiilor asociate asistenței medicale, plan care are inclus programul de curățare și dezinfecție al unității spitalicești;
- asigură condițiile de implementare a prevederilor planului anual de activitate pentru supravegherea, prevenirea și limitarea infecțiilor asociate asistenței medicale;
- verifică și aprobă alocarea bugetului aferent derulării activităților de curățenie și dezinfecție, activități prevăzute în planul anual de activitate pentru supravegherea, prevenirea și limitarea infecțiilor asociate asistenței medicale;
- se asigură de derularea legală a achizițiilor și aprovizionarea tehnico-materială, prevăzute în planul de activitate

### *Managerului unității sanitare*

- participă la definitivarea propunerilor de activități și achiziții pentru efectuarea curățeniei și dezinfecției conform planului anual al unității pentru supravegherea și limitarea infecțiilor asociate asistenței medicale;
- răspunde de asigurarea bugetară și achiziția de bunuri și servicii aferente activităților cuprinse în planul anual aprobat pentru supravegherea, prevenirea și limitarea infecțiilor asociate asistenței medicale;

### *Directorul medical:*


- se asigură și răspunde de aplicarea în activitatea curentă a procedurilor și protocoalelor de prevenire și limitare a infecțiilor asociate asistenței medicale, respectiv a normelor privind cazarea, alimentația și condițiile de igienă oferite pe perioada îngrijirilor acordate;
- controlează respectarea procedurilor și protocoalelor implementate pentru supravegherea, prevenirea și limitarea infecțiilor asociate asistenței medicale de la nivelul secțiilor și serviciilor din unitate, în colaborare cu medicii șefi de secție;

### *Directorul de îngrijiri*

- prelucrează procedura de curățenie și dezinfecție elaborată de serviciul de prevenire a infecțiilor asociate asistenței medicale cu asistentele șefe de secție
- verifică starea de curățenie din secții, respectarea normelor de igienă și controlează respectarea măsurilor de asepsie și antisepsie;
- propune directorului economic/financiar-contabil planificarea aprovizionării cu materiale necesare respectării procedurii de curățenie și dezinfecție
- verifică efectuarea corespunzătoare a operațiunilor de curățenie și dezinfecție în secții;

### *Directorul economic/financiar-contabil*

- răspunde de planificarea bugetară în conformitate cu planul de activitate aprobat;
- răspunde de asigurarea întocmai și la timp a necesarului de materiale, ustensile de curățenie, produse dezinfectante necesare implementării procedurii de curățenie și dezinfecție.

|   |   |                             |
|---|---|-----------------------------|
|  <p>Spitalul Clinic Județean de Urgență Bistrița<br/>SPIAAM</p> | <b>PROCEDURĂ OPERAȚIONALĂ<br/>CURĂȚENIA ȘI DEZINFECȚIA SPAȚILOR ȘI<br/>A ECHIPAMENTELOR<br/>ÎN SECTOARELE DE ACTIVITATE<br/>ÎN UNITATEA SANITARĂ</b><br><br><b>PO.SCJUB-SPIAAM-05</b> | Ediția: II<br>Nr. de ex.: 1 |
|   |   | Revizia: 3<br>Nr. de ex.: 1 |
|   |   | Page 64 of 67               |
|   |   | Exemplar nr. 0              |

***Serviciul pentru supravegherea, prevenirea și limitarea infecțiilor asociate asistenței medicale:***

- elaborează și supune spre aprobare planul anual de supraveghere, prevenire și limitare a infecțiilor asociate asistenței medicale din unitatea sanitară, care cuprinde planul de curățenie și dezinfecție;
- elaborează procedura operațională privind efectuarea curățeniei și dezinfecției suprafețelor
- verifică prin sondaj respectarea procedurii de curățenie și dezinfecție
- verifică prin controale igienico-sanitare starea de curățenie din secții, compartimente, blocuri operatorii, UPU, ambulatorii de specialitate, laboratoare, bloc alimentar, spălătorie
- efectuează recoltări în cadrul autocontrolului microbiologic prin teste de sanitație în vederea evaluării eficienței procedurilor de curățenie și dezinfecție a suprafețelor și teste de aeromicrofloră pentru controlul gradului de încărcare a aerului cu floră microbiană în zonele de risc

***Medicul șef de secție:***

- organizează, controlează și răspunde pentru derularea activităților proprii secției, conform planului anual de supraveghere și limitare a infecțiilor asociate asistenței medicale din unitatea sanitară, implicit de starea de igienă și curățenie din secție;

***Asistenta șefă:***

- răspunde de starea de curățenie din secție;
- prelucrează cu personalul din subordine instrucțiunile de lucru cu privire la curățenie și dezinfecție aplicabile secției, în baza Procedurii operaționale actuale;
- coordonează și supraveghează operațiunile de curățenie și dezinfecție;
- participă la recoltarea probelor de evaluare a eficienței curățeniei, dezinfecției și sterilizării împreună cu echipa serviciului/compartimentului de prevenire a infecțiilor asociate asistenței medicale;
- asigură necesarul de materiale (săpun, dezinfectant, prosoape de hârtie, echipament de unică folosință etc.) prin întocmirea la timp a referatelor de necesitate;
- transmite directorului de îngrijiri necesarul de materiale de curățenie, consumabile, dezinfectanți, elaborat în concordanță cu recomandările serviciului de prevenire a infecțiilor asociate asistenței medicale;


***Asistenta medicală:***

- asigură curățarea și dezinfecția suprafețelor de lucru specifice activității lor, conform atribuțiilor din fișa postului, ex. mese de tratamente, cărucior tratamente, interior dulap medicamente, cărucior pansamente, perfuzomate, masă operație, lampă scialitică, masă anestezie, aparate ventilație, etc.

***Infirmiera:***

- asigură curățarea și dezinfecția suprafețelor în conformitate cu atribuțiile din fișa postului, și anume rame pat, noptiere, masă scris, dulapuri materiale, scaune, cărucioare, târgi, uși, pervazul geamurilor, mobilierul și suprafețele din oficiul de distribuție alimente (infirmieră destinată)



|  |   |                             |
|--|---|-----------------------------|
|  | <b>PROCEDURĂ OPERAȚIONALĂ<br/>CURĂȚENIA ȘI DEZINFECȚIA SPAȚILOR ȘI<br/>A ECHIPAMENTELOR<br/>ÎN SECTOARELE DE ACTIVITATE<br/>ÎN UNITATEA SANITARĂ</b><br><br><b>PO.SCJUB-SPIAAM-05</b> | Ediția: II<br>Nr. de ex.: 1 |
|  |   | Revizia: 3<br>Nr. de ex.: 1 |
|  |   | Page 65 of 67               |
|  |   | Exemplar nr. 0              |

- asigură spălarea, dezinfectia și păstrarea corespunzătoare a ustensilelor de curățenie după terminarea manoperelor de curățare și dezinfecție.


***Brancardierul:***

- asigură curățarea și dezinfectia suprafețelor în conformitate cu atribuțiile din fișa postului, și anume: cărucioare, târgi, brancarde

***Îngrijitoarea de curățenie:***


- asigură curățarea și dezinfectia suprafețelor în conformitate cu atribuțiile din fișa postului, și anume: pavimente, pereți, uși, grupuri sanitare, recipiente pentru deșeuri, holuri, scări, spații administrative

- asigură spălarea, dezinfectia și păstrarea corespunzătoare a ustensilelor de curățenie după terminarea manoperelor de curățare și dezinfecție.

|   |  |                             |
|---|--|-----------------------------|
|  <p>Spitalul Clinic Județean de Urgență Bistrița<br/>SPIAAM</p> | <p align="center"><b>PROCEDURĂ OPERAȚIONALĂ<br/>CURĂȚENIA ȘI DEZINFECȚIA SPAȚILOR ȘI<br/>A ECHIPAMENTELOR<br/>ÎN SECTOARELE DE ACTIVITATE<br/>ÎN UNITATEA SANITARĂ</b></p> <p align="center"><b>PO.SCJUB-SPIAAM-05</b></p> | Ediția: II<br>Nr. de ex.: 1 |
|   |  | Revizia: 3<br>Nr. de ex.: 1 |
|   |  | Page 66 of 67               |
|   |  | Exemplar nr. 0              |

### 11. Indicatori de monitorizare


- Nr. dezinfectii periodice realizate / Nr. dezinfectii periodice planificate, semestrial
- Nr. teste de sanitație neconforme / Nr. teste de sanitație recoltate, semestrial, de către SPIAAM;
- Nr. teste sanitație în care s-au identificat germeni patogeni / Nr. teste sanitație neconforme, semestrial, de către SPIAAM.

|   |  |                             |
|---|--|-----------------------------|
|  <p>Spitalul Clinic Județean de Urgență Bistrița<br/>SPIAAM</p> | <p><b>PROCEDURĂ OPERAȚIONALĂ<br/>CURĂȚENIA ȘI DEZINFECȚIA SPAȚILOR ȘI<br/>A ECHIPAMENTELOR<br/>ÎN SECTOARELE DE ACTIVITATE<br/>ÎN UNITATEA SANITARĂ</b></p> <p><b>PO.SCJUB-SPIAAM-05</b></p> | Ediția: II<br>Nr. de ex.: 1 |
|   |  | Revizia: 3<br>Nr. de ex.: 1 |
|   |  | Page 67 of 67               |
|   |  | Exemplar nr. 0              |

## 12. Anexe, înregistrări, arhivări

### 12.1 Anexe

- 12.1.1 Anexa 1 - Formular de analiză a procedurii (Disponibil pe rețeaua de intranet a spitalului);
- 12.1.2 Anexa 2 - Lista cuprinzând persoanele la care se difuzează ediția sau, după caz, revizia din cadrul ediției procedurii (Disponibilă pe rețeaua de intranet a spitalului);
- 12.1.3 Anexa 3 – PO.SCJUB-SPIAAM-05-03 – Program orar pentru efectuarea curățeniei dezinfecției în salon
- 12.1.4 Anexa 4 - PO.SCJUB-SPIAAM-05-04 - Program orar pentru efectuarea curățeniei dezinfecției în sala tratament/ cabinet
- 12.1.5 Anexa 5 - PO.SCJUB-SPIAAM-05-05 - Program orar pentru efectuarea curățeniei dezinfecției holuri / scări
- 12.1.6 Anexa 6 - PO.SCJUB-SPIAAM-05-06 - Program orar pentru efectuarea curățeniei dezinfecției în oficiu alimentar
- 12.1.7 Anexa 7 - PO.SCJUB-SPIAAM-05-07 - Program orar pentru efectuarea curățeniei dezinfecției în Grupuri sanitare
- 12.1.8 Anexa 8 - PO.SCJUB-SPIAAM-05-08 - Program orar pentru efectuarea curățeniei dezinfecției în spațiul central/temporar deșeuri
- 12.1.9 Anexa 9 - PO.SCJUB-SPIAAM-05-09 - Program orar pentru efectuarea curățeniei dezinfecției în Stația sterilizare
- 12.1.10 Anexa 10 - PO.SCJUB-SPIAAM-05-10 - Program orar pentru efectuarea curățeniei dezinfecției în Laborator analize
- 12.1.11 Anexa 11 - PO.SCJUB-SPIAAM-05-11 Program orar pentru efectuarea curățeniei dezinfecției în Ascensor
- 12.1.12 Anexa 12 - PO.SCJUB-SPIAAM-05-12 - Registru evidență dezinfecție ciclică
- 12.1.13 Anexa 13-PO.SCJUB-SPIAAM-05-13- Program orar pentru efectuarea curățeniei dezinfecției în Bloc operator
- 12.1.14 Anexa 14 -PO.SCJUB-SPIAAM-05-14 - Registru evidență curățare/dezinfecție echipamente medicale
- 12.1.15 Anexa 15 - PO.SCJUB-SPIAAM-05-15 - Program orar pentru efectuarea curățeniei dezinfecției în Farmacie
- 12.1.16 Anexa 16 - PO.SCJUB-SPIAAM-05-16 - Program orar pentru efectuarea curățeniei dezinfecției în Blocul Alimentar
- 12.1.17 Anexa 17 - PO.SCJUB-SPIAAM-05-17 - Program orar pentru efectuarea curățeniei dezinfecției în Spălătorie
- 12.1.18 Anexa 18 - PO.SCJUB-SPIAAM-05-18 - Program orar pentru efectuarea curățeniei dezinfecției în Radiologie
- 12.1.19 Anexa 19- PO.SCJUB-SPIAAM-05-19- Registru evidență curățare/dezinfecție mijloace de transport.

|  |   |                             |
|--|---|-----------------------------|
|  | <b>PROCEDURĂ OPERAȚIONALĂ<br/>CURĂȚENIA ȘI DEZINFECȚIA SPAȚILOR ȘI<br/>A ECHIPAMENTELOR<br/>ÎN SECTOARELE DE ACTIVITATE<br/>ÎN UNITATEA SANITARĂ</b><br><br><b>PO.SCJUB-SPIAAM-05</b> | Ediția: II<br>Nr. de ex.: 1 |
|  |   | Revizia: 3<br>Nr. de ex.: 1 |
|  |   | Page 68 of 67               |
|  |   | Exemplar nr. 0              |

- 12.1.20 Anexa 20 –PO.SCJUB –SPIAAM -05-20 Program orar igienizare mijloace de transport
- 12.1.21 Anexa 21 –PO.SCJUB –SPIAAM-05-21 Registru evidență ore de funcționare lampă UV.
- 12.1.22 Anexa 22–PO.SCJUB–SPIAAM-05-22 Program orar curățenie/dezinfecție /monitorizare temperatură frigidere
- 12.1.23 Anexa 23–PO.SCJUB-SPIAAM-05-23 Program orar curățenie / dezinfecție garderobă.
- 12.1.24 Anexa .24 – PO.SCJUB-SPIAAM-05-24 Formular de monitorizare a gradului de curățenie prin observare directă ( checklist)

## 12.2 Inregistrări

12.2.1 Formulare de confirmare a instruirii privind procedura.

12.2.2 Graficele orare de consemnare a acțiunilor de curățenie și dezinfecție.

## 12.3 Arhivări

Procedura operațională se găsește la SMCSS, fiind disponibilă pe rețeaua de intranet a spitalului. Procedurile operaționale/de sistem retrase sau revizuite se păstrează termen de 2 ani de către SMCSS. După această perioadă se predau la Arhiva SCJUB, cu respectarea reglementărilor specifice arhivării. Documentația specifică rezultată în urma aplicării prevederilor prezentei proceduri se arhivează și se păstrează conform prevederilor procedurii specifice privind arhivarea documentelor medicale implementată la nivelul unității sanitare.

**Anexa nr. 1**

**Formular de analiză a procedurii PO.SCJUB-SPIAAM-05 CURĂȚENIA ȘI DEZINFECȚIA ÎN UNITATEA SANITARĂ**

| Denumire structură | Nume, prenume al șefului de structură | Aviz favorabil |           | Aviz nefavorabil |                         |           |
|--------------------|---------------------------------------|----------------|-----------|------------------|-------------------------|-----------|
|                    |                                       | Data           | Semnătura | Data             | Observații la procedură | Semnătura |
| 1                  | 2                                     | 3              | 4         | 5                | 6                       | 7         |
|                    |                                       |                |           |                  |                         |           |
|                    |                                       |                |           |                  |                         |           |
|                    |                                       |                |           |                  |                         |           |
|                    |                                       |                |           |                  |                         |           |

**Anexa nr. 2**  
**Lista de difuzare**

| <b>Nr. crt.</b> | <b>Scopul difuzării</b> | <b>Nr. ex./ modalitate predare</b> | <b>Secția/ Compartimentul</b> | <b>Funcția</b> | <b>Nume și prenume</b> | <b>Data primirii</b> | <b>Semnătura</b> |
|-----------------|-------------------------|------------------------------------|-------------------------------|----------------|------------------------|----------------------|------------------|
| 1.              |                         |                                    |                               |                |                        |                      |                  |
| 2.              |                         |                                    |                               |                |                        |                      |                  |
| 3.              |                         |                                    |                               |                |                        |                      |                  |
| 4.              |                         |                                    |                               |                |                        |                      |                  |
| 5.              |                         |                                    |                               |                |                        |                      |                  |
|                 |                         |                                    |                               |                |                        |                      |                  |

**PROGRAM ORAR PENTRU EFECTUAREA CURĂȚENIEI/ DEZINFECȚIEI ÎN SALONUL NR.....**

LUNA ..... ANUL .....

| Ziua | ORA/ NUMELE / PRENUMELE/ SEMNĂTURA<br>PERSOANEI CARE A EFECTUAT CURĂȚENIA |   | DENUMIREA / CONCENTRAȚIA<br>PRODUSUI UTILIZAT |
|------|---|---|---|
|      | Ora 6 <sup>00</sup> - 7 <sup>00</sup>                                     | Ora 17 <sup>00</sup> - 18 <sup>00</sup> |   |
| 1    |   |   |   |
| 2    |   |   |   |
| 3    |   |   |   |
| 4    |   |   |   |
| 5    |   |   |   |
| 6    |   |   |   |
| 7    |   |   |   |
| 8    |   |   |   |
| 9    |   |   |   |
| 10   |   |   |   |
| 11   |   |   |   |
| 12   |   |   |   |
| 13   |   |   |   |
| 14   |   |   |   |
| 15   |   |   |   |
| 16   |   |   |   |
| 17   |   |   |   |
| 18   |   |   |   |
| 19   |   |   |   |
| 20   |   |   |   |
| 21   |   |   |   |
| 22   |   |   |   |
| 23   |   |   |   |
| 24   |   |   |   |
| 25   |   |   |   |
| 26   |   |   |   |
| 27   |   |   |   |
| 28   |   |   |   |
| 29   |   |   |   |
| 30   |   |   |   |
| 31   |   |   |   |

**NOTĂ:** Personalul responsabil va aplica procedura de curățenie și dezinfecție conform orarului stabilit și ori de câte ori este nevoie.

\*Nume / Prenume ( INIȚIALE)

**PROGRAM ORAR PENTRU EFECTUAREA CURĂȚENIEI/ DEZINFECȚIEI ÎN  
SALA DE TRATAMENT/ CABINET MEDICAL**

LUNA ..... ANUL .....

| Ziua | ORA/ NUMELE / PRENUMELE/ SEMNĂTURA<br>PERSOANEI CARE A EFECTUAT CURĂȚENIA |   | DENUMIREA / CONCENTRAȚIA<br>PRODUSUI UTILIZAT |
|------|---|---|---|
|      | Ora 6 <sup>00</sup> - 7 <sup>00</sup>                                     | Ora 15 <sup>30</sup> - 16 <sup>00</sup> |   |
| 1    |   |   |   |
| 2    |   |   |   |
| 3    |   |   |   |
| 4    |   |   |   |
| 5    |   |   |   |
| 6    |   |   |   |
| 7    |   |   |   |
| 8    |   |   |   |
| 9    |   |   |   |
| 10   |   |   |   |
| 11   |   |   |   |
| 12   |   |   |   |
| 13   |   |   |   |
| 14   |   |   |   |
| 15   |   |   |   |
| 16   |   |   |   |
| 17   |   |   |   |
| 18   |   |   |   |
| 19   |   |   |   |
| 20   |   |   |   |
| 21   |   |   |   |
| 22   |   |   |   |
| 23   |   |   |   |
| 24   |   |   |   |
| 25   |   |   |   |
| 26   |   |   |   |
| 27   |   |   |   |
| 28   |   |   |   |
| 29   |   |   |   |
| 30   |   |   |   |
| 31   |   |   |   |

**NOTĂ:** Personalul responsabil va aplica procedura de curățenie și dezinfecție conform orarului stabilit și ori de câte ori este nevoie.

\*Nume / Prenume ( INIȚIALE)



**PROGRAM ORAR PENTRU EFECTUAREA CURĂȚENIEI/ DEZINFECȚIEI PE HOLURI ȘI SCĂRI**

LUNA ..... ANUL .....

| Ziua | ORA / NUMELE/ PRENUMELE / SEMNĂTURA PERSOANEI CARE A EFECTUAT CURĂȚENIA |                      |                      |                      | DENUMIREA / CONCENTRAȚIA PRODUSULUI UTILIZAT | Ora 22 <sup>00</sup> - 24 <sup>00</sup><br>Curățenie generală – (VINERI) |
|------|---|----------------------|----------------------|----------------------|--|--|
|      | Ora 6 <sup>30</sup>   | Ora 10 <sup>00</sup> | Ora 16 <sup>00</sup> | Ora 20 <sup>30</sup> |  |  |
| 1    |   |                      |                      |                      |  |  |
| 2    |   |                      |                      |                      |  |  |
| 3    |   |                      |                      |                      |  |  |
| 4    |   |                      |                      |                      |  |  |
| 5    |   |                      |                      |                      |  |  |
| 6    |   |                      |                      |                      |  |  |
| 7    |   |                      |                      |                      |  |  |
| 8    |   |                      |                      |                      |  |  |
| 9    |   |                      |                      |                      |  |  |
| 10   |   |                      |                      |                      |  |  |
| 11   |   |                      |                      |                      |  |  |
| 12   |   |                      |                      |                      |  |  |
| 13   |   |                      |                      |                      |  |  |
| 14   |   |                      |                      |                      |  |  |
| 15   |   |                      |                      |                      |  |  |
| 16   |   |                      |                      |                      |  |  |
| 17   |   |                      |                      |                      |  |  |
| 18   |   |                      |                      |                      |  |  |
| 19   |   |                      |                      |                      |  |  |
| 20   |   |                      |                      |                      |  |  |
| 21   |   |                      |                      |                      |  |  |
| 22   |   |                      |                      |                      |  |  |
| 23   |   |                      |                      |                      |  |  |
| 24   |   |                      |                      |                      |  |  |
| 25   |   |                      |                      |                      |  |  |
| 26   |   |                      |                      |                      |  |  |
| 27   |   |                      |                      |                      |  |  |
| 28   |   |                      |                      |                      |  |  |
| 29   |   |                      |                      |                      |  |  |
| 30   |   |                      |                      |                      |  |  |
| 31   |   |                      |                      |                      |  |  |

**NOTĂ: Personalul responsabil va aplica procedura de curățenie și dezinfecție conform orarului stabilit și ori de câte ori este nevoie.**

\*Nume / Prenume ( INIȚIALE)

**PROGRAM ORAR PENTRU EFECTUAREA CURĂȚENIEI/ DEZINFECȚIEI IN OFICIUL ALIMENTAR**

LUNA ..... ANUL .....

| Ziua | ORA/ NUMELE / PRENUMELE / SEMNĂTURA PERSOANEI CARE A EFECTUAT CURĂȚENIA |   |   | DENUMIREA/<br>CONCENTRAȚIA<br>PRODUSULUI<br>UTILIZAT |
|------|---|---|---|--|
|      | Ora 9 <sup>00</sup> - 10 <sup>00</sup>                                  | Ora 15 <sup>00</sup> - 16 <sup>00</sup> | Ora 21 <sup>00</sup> - 22 <sup>00</sup> |  |
| 1    |   |   |   |  |
| 2    |   |   |   |  |
| 3    |   |   |   |  |
| 4    |   |   |   |  |
| 5    |   |   |   |  |
| 6    |   |   |   |  |
| 7    |   |   |   |  |
| 8    |   |   |   |  |
| 9    |   |   |   |  |
| 10   |   |   |   |  |
| 11   |   |   |   |  |
| 12   |   |   |   |  |
| 13   |   |   |   |  |
| 14   |   |   |   |  |
| 15   |   |   |   |  |
| 16   |   |   |   |  |
| 17   |   |   |   |  |
| 18   |   |   |   |  |
| 19   |   |   |   |  |
| 20   |   |   |   |  |
| 21   |   |   |   |  |
| 22   |   |   |   |  |
| 23   |   |   |   |  |
| 24   |   |   |   |  |
| 25   |   |   |   |  |
| 26   |   |   |   |  |
| 27   |   |   |   |  |
| 28   |   |   |   |  |
| 29   |   |   |   |  |
| 30   |   |   |   |  |
| 31   |   |   |   |  |

**NOTĂ:** Personalul responsabil va aplica procedura de curățenie și dezinfecție conform orarului stabilit și ori de câte ori este nevoie.

\*Nume / Prenume ( INIȚIALE)

**PROGRAM ORAR PENTRU EFECTUAREA CURĂȚENIEI/ DEZINFECȚIEI IN GRUPURI SANITARE**

LUNA.....ANUL.....

| Ziua | ORA / NUMELE/ PRENUMELE / SEMNĂTURA PERSOANEI CARE A EFECTUAT CURĂȚENIA |                      |                      |                      |  |  |
|------|---|----------------------|----------------------|----------------------|--|--|
|      | Ora 6 <sup>00</sup>   | Ora 12 <sup>00</sup> | Ora 18 <sup>00</sup> | Ora 24 <sup>00</sup> | DENUMIREA /<br>CONCENTRAȚIA<br>PRODUSULUI UTILIZAT | Ora 22- 24<br>Curățenie generală<br>(VINERI) |
| 1    |   |                      |                      |                      |  |  |
| 2    |   |                      |                      |                      |  |  |
| 3    |   |                      |                      |                      |  |  |
| 4    |   |                      |                      |                      |  |  |
| 5    |   |                      |                      |                      |  |  |
| 6    |   |                      |                      |                      |  |  |
| 7    |   |                      |                      |                      |  |  |
| 8    |   |                      |                      |                      |  |  |
| 9    |   |                      |                      |                      |  |  |
| 10   |   |                      |                      |                      |  |  |
| 11   |   |                      |                      |                      |  |  |
| 12   |   |                      |                      |                      |  |  |
| 13   |   |                      |                      |                      |  |  |
| 14   |   |                      |                      |                      |  |  |
| 15   |   |                      |                      |                      |  |  |
| 16   |   |                      |                      |                      |  |  |
| 17   |   |                      |                      |                      |  |  |
| 18   |   |                      |                      |                      |  |  |
| 19   |   |                      |                      |                      |  |  |
| 20   |   |                      |                      |                      |  |  |
| 21   |   |                      |                      |                      |  |  |
| 22   |   |                      |                      |                      |  |  |
| 23   |   |                      |                      |                      |  |  |
| 24   |   |                      |                      |                      |  |  |
| 25   |   |                      |                      |                      |  |  |
| 26   |   |                      |                      |                      |  |  |
| 27   |   |                      |                      |                      |  |  |
| 28   |   |                      |                      |                      |  |  |
| 29   |   |                      |                      |                      |  |  |
| 30   |   |                      |                      |                      |  |  |
| 31   |   |                      |                      |                      |  |  |

**NOTĂ : Personalul responsabil va aplica procedura de curățenie și dezinfecție conform orarului stabilit și ori de câte ori este nevoie.**

\*Nume / Prenume ( INIȚIALE)

**PROGRAM ORAR PENTRU EFECTUAREA CURĂȚENIEI / DEZINFECȚIEI  
SPAȚIULUI  
DEPOZITARE TEMPORARĂ DEȘEURI**

LUNA .....ANUL .....

| Ziua | ORA / NUMELE / PRENUMELE / SEMNĂTURA<br>PERSONEI CARE A EFECTUAT CURĂȚENIA |                      |                      | DENUMIREA / CONCENTRAȚIA<br>PRODUSULUI UTILIZAT |
|------|--|----------------------|----------------------|---|
|      | Ora 9 <sup>30</sup>  | Ora 14 <sup>30</sup> | Ora 20 <sup>30</sup> |   |
| 1    |  |                      |                      |   |
| 2    |  |                      |                      |   |
| 3    |  |                      |                      |   |
| 4    |  |                      |                      |   |
| 5    |  |                      |                      |   |
| 6    |  |                      |                      |   |
| 7    |  |                      |                      |   |
| 8    |  |                      |                      |   |
| 9    |  |                      |                      |   |
| 10   |  |                      |                      |   |
| 11   |  |                      |                      |   |
| 12   |  |                      |                      |   |
| 13   |  |                      |                      |   |
| 14   |  |                      |                      |   |
| 15   |  |                      |                      |   |
| 16   |  |                      |                      |   |
| 17   |  |                      |                      |   |
| 18   |  |                      |                      |   |
| 19   |  |                      |                      |   |
| 20   |  |                      |                      |   |
| 21   |  |                      |                      |   |
| 22   |  |                      |                      |   |
| 23   |  |                      |                      |   |
| 24   |  |                      |                      |   |
| 25   |  |                      |                      |   |
| 26   |  |                      |                      |   |
| 27   |  |                      |                      |   |
| 28   |  |                      |                      |   |
| 29   |  |                      |                      |   |
| 30   |  |                      |                      |   |
| 31   |  |                      |                      |   |

**NOTĂ:** Personalul responsabil va aplica procedura de curățenie și dezinfecție conform orarului stabilit și ori de câte ori este nevoie.

\*Nume / Prenume ( INIȚIALE)

PROGRAM ORAR PENTRU EFECTUAREA CURĂȚENIEI/ DEZINFECȚIEI ÎN STAȚIA DE STERIZARE

LUNA..... ANUL.....

| Ziua | ORA / NUMELE/ PRENUMELE / SEMNĂTURA PERSOANEI CARE A EFECTUAT CURĂȚENIA |     |     |     |     |     |     |  | Curățenie generală<br>(VINERI ) |
|------|---|-----|-----|-----|-----|-----|-----|--|---------------------------------|
|      | Ora   | Ora | Ora | Ora | Ora | Ora | Ora | DENUMIREA /<br>CONCENTRAȚIA<br>PRODUSULUI UTILIZAT |                                 |
| 1    |   |     |     |     |     |     |     |  |                                 |
| 2    |   |     |     |     |     |     |     |  |                                 |
| 3    |   |     |     |     |     |     |     |  |                                 |
| 4    |   |     |     |     |     |     |     |  |                                 |
| 5    |   |     |     |     |     |     |     |  |                                 |
| 6    |   |     |     |     |     |     |     |  |                                 |
| 7    |   |     |     |     |     |     |     |  |                                 |
| 8    |   |     |     |     |     |     |     |  |                                 |
| 9    |   |     |     |     |     |     |     |  |                                 |
| 10   |   |     |     |     |     |     |     |  |                                 |
| 11   |   |     |     |     |     |     |     |  |                                 |
| 12   |   |     |     |     |     |     |     |  |                                 |
| 13   |   |     |     |     |     |     |     |  |                                 |
| 14   |   |     |     |     |     |     |     |  |                                 |
| 15   |   |     |     |     |     |     |     |  |                                 |
| 16   |   |     |     |     |     |     |     |  |                                 |
| 17   |   |     |     |     |     |     |     |  |                                 |
| 18   |   |     |     |     |     |     |     |  |                                 |
| 19   |   |     |     |     |     |     |     |  |                                 |
| 20   |   |     |     |     |     |     |     |  |                                 |
| 21   |   |     |     |     |     |     |     |  |                                 |
| 22   |   |     |     |     |     |     |     |  |                                 |
| 23   |   |     |     |     |     |     |     |  |                                 |
| 24   |   |     |     |     |     |     |     |  |                                 |
| 25   |   |     |     |     |     |     |     |  |                                 |
| 26   |   |     |     |     |     |     |     |  |                                 |
| 27   |   |     |     |     |     |     |     |  |                                 |
| 28   |   |     |     |     |     |     |     |  |                                 |
| 29   |   |     |     |     |     |     |     |  |                                 |
| 30   |   |     |     |     |     |     |     |  |                                 |
| 31   |   |     |     |     |     |     |     |  |                                 |

**NOTĂ:** Personalul responsabil va aplica procedura de curățenie și dezinfecție conform orarului stabilit și ori de câte ori este nevoie.

\*Nume / Prenume ( INIȚIALE)

**PROGRAM ORAR PENTRU EFECTUAREA CURĂȚENIEI/ DEZINFECĂIEI ÎN LABORATORUL DE ANALIZE**

LUNA .....ANUL.....

| Ziua | ORA / NUMELE/ PRENUMELE / SEMNĂTURA PERSOANEI CARE A EFECTUAT CURĂȚENIA |   |   |
|------|---|---|---|
|      | Ora 6 <sup>00</sup> - 8 <sup>00</sup>                                   | Ora 11 <sup>00</sup> - 12 <sup>00</sup> | DENUMIREA / CONCENTRAȚIA<br>PRODUSULUI UTILIZAT |
| 1    |   |   | Curățenie generală (VINERI )                    |
| 2    |   |   |   |
| 3    |   |   |   |
| 4    |   |   |   |
| 5    |   |   |   |
| 6    |   |   |   |
| 7    |   |   |   |
| 8    |   |   |   |
| 9    |   |   |   |
| 10   |   |   |   |
| 11   |   |   |   |
| 12   |   |   |   |
| 13   |   |   |   |
| 14   |   |   |   |
| 15   |   |   |   |
| 16   |   |   |   |
| 17   |   |   |   |
| 18   |   |   |   |
| 19   |   |   |   |
| 20   |   |   |   |
| 21   |   |   |   |
| 22   |   |   |   |
| 23   |   |   |   |
| 24   |   |   |   |
| 25   |   |   |   |
| 26   |   |   |   |
| 27   |   |   |   |
| 28   |   |   |   |
| 29   |   |   |   |
| 30   |   |   |   |
| 31   |   |   |   |

**NOTĂ: Personalul responsabil va aplica procedura de curățenie și dezinfecție conform orarului stabilit și ori de câte ori este nevoie.**

\*Nume / Prenume ( INIȚIALE)

**PROGRAM ORAR PENTRU EFECTUAREA CURĂȚENIEI / DEZINFECȚIEI ÎN ASCENSOARE**

LUNA .....ANUL .....

| Ziua | ORA/ NUME / PRENUME / SEMNĂTURA PERSOANEI CARE A EFECTUAT CURĂȚENIA |                      |                      |                      | DENUMIREA / CONCENTRAȚIA PRODUSULUI UTILIZAT |
|------|---|----------------------|----------------------|----------------------|--|
|      | Ora 6 <sup>00</sup>   | Ora 10 <sup>00</sup> | Ora 16 <sup>00</sup> | Ora 21 <sup>00</sup> |  |
| 1    |   |                      |                      |                      |  |
| 2    |   |                      |                      |                      |  |
| 3    |   |                      |                      |                      |  |
| 4    |   |                      |                      |                      |  |
| 5    |   |                      |                      |                      |  |
| 6    |   |                      |                      |                      |  |
| 7    |   |                      |                      |                      |  |
| 8    |   |                      |                      |                      |  |
| 9    |   |                      |                      |                      |  |
| 10   |   |                      |                      |                      |  |
| 11   |   |                      |                      |                      |  |
| 12   |   |                      |                      |                      |  |
| 13   |   |                      |                      |                      |  |
| 14   |   |                      |                      |                      |  |
| 15   |   |                      |                      |                      |  |
| 16   |   |                      |                      |                      |  |
| 17   |   |                      |                      |                      |  |
| 18   |   |                      |                      |                      |  |
| 19   |   |                      |                      |                      |  |
| 20   |   |                      |                      |                      |  |
| 21   |   |                      |                      |                      |  |
| 22   |   |                      |                      |                      |  |
| 23   |   |                      |                      |                      |  |
| 24   |   |                      |                      |                      |  |
| 25   |   |                      |                      |                      |  |
| 26   |   |                      |                      |                      |  |
| 27   |   |                      |                      |                      |  |
| 28   |   |                      |                      |                      |  |
| 29   |   |                      |                      |                      |  |
| 30   |   |                      |                      |                      |  |
| 31   |   |                      |                      |                      |  |

**NOTĂ: Personalul responsabil va aplica procedura de curățenie și dezinfecție conform orarului stabilit și ori de câte ori este nevoie.**

\*Nume / Prenume ( INIȚIALE)

## Registru evidență dezinfecție ciclică

| DATA PLANIFICĂRII | DATA EFECTUĂRII | LOCAȚIA | Nume/Prenume/Semnătura persoanei care a pregătit locația (curățenia generală) | Denumirea / Concentrația dezinfectantului utilizat | Numele și semnătura Operator DDD |
|-------------------|-----------------|---------|---|--|----------------------------------|
|                   |                 |         |   |  |                                  |
|                   |                 |         |   |  |                                  |
|                   |                 |         |   |  |                                  |
|                   |                 |         |   |  |                                  |
|                   |                 |         |   |  |                                  |
|                   |                 |         |   |  |                                  |
|                   |                 |         |   |  |                                  |
|                   |                 |         |   |  |                                  |
|                   |                 |         |   |  |                                  |



**PROGRAM ORAR PENTRU EFECTUAREA CURĂȚENIEI/ DEZINFECȚIEI ÎN BLOCUL OPERATOR**

LUNA.....ANUL.....

| Ziua | ORA / NUMELE/ PRENUMELE / SEMNĂTURA PERSOANEI CARE A EFECTUAT CURĂȚENIA |              |              |              |              |              |              |  |              |              | DENUMIREA/<br>CONCENTRAȚIA<br>PRODUSULUI UTILIZAT |
|------|---|--------------|--------------|--------------|--------------|--------------|--------------|--|--------------|--------------|---|
|      | Ora<br>6 <sup>00</sup> - 7 <sup>00</sup>                                | Ora<br>..... | Ora<br>..... | Ora<br>..... | Ora<br>..... | Ora<br>..... | Ora<br>..... | Ora<br>14 <sup>00</sup> - 15 <sup>00</sup> | Ora<br>..... | Ora<br>..... |   |
| 1    |   |              |              |              |              |              |              |  |              |              |   |
| 2    |   |              |              |              |              |              |              |  |              |              |   |
| 3    |   |              |              |              |              |              |              |  |              |              |   |
| 4    |   |              |              |              |              |              |              |  |              |              |   |
| 5    |   |              |              |              |              |              |              |  |              |              |   |
| 6    |   |              |              |              |              |              |              |  |              |              |   |
| 7    |   |              |              |              |              |              |              |  |              |              |   |
| 8    |   |              |              |              |              |              |              |  |              |              |   |
| 9    |   |              |              |              |              |              |              |  |              |              |   |
| 10   |   |              |              |              |              |              |              |  |              |              |   |
| 11   |   |              |              |              |              |              |              |  |              |              |   |
| 12   |   |              |              |              |              |              |              |  |              |              |   |
| 13   |   |              |              |              |              |              |              |  |              |              |   |
| 14   |   |              |              |              |              |              |              |  |              |              |   |
| 15   |   |              |              |              |              |              |              |  |              |              |   |
| 16   |   |              |              |              |              |              |              |  |              |              |   |
| 17   |   |              |              |              |              |              |              |  |              |              |   |
| 18   |   |              |              |              |              |              |              |  |              |              |   |
| 19   |   |              |              |              |              |              |              |  |              |              |   |
| 20   |   |              |              |              |              |              |              |  |              |              |   |
| 21   |   |              |              |              |              |              |              |  |              |              |   |
| 22   |   |              |              |              |              |              |              |  |              |              |   |
| 23   |   |              |              |              |              |              |              |  |              |              |   |
| 24   |   |              |              |              |              |              |              |  |              |              |   |
| 25   |   |              |              |              |              |              |              |  |              |              |   |
| 26   |   |              |              |              |              |              |              |  |              |              |   |
| 27   |   |              |              |              |              |              |              |  |              |              |   |
| 28   |   |              |              |              |              |              |              |  |              |              |   |
| 29   |   |              |              |              |              |              |              |  |              |              |   |
| 30   |   |              |              |              |              |              |              |  |              |              |   |
| 31   |   |              |              |              |              |              |              |  |              |              |   |

**REGISTRU EVIDENȚĂ CURĂȚENIE / DEZINFECȚIE ECHIPAMENTE MEDICALE**

ANUL .....LUNA.....

| Nr. Crt. | Denumire echipament medical     | Denumire echipament medical     | Denumire echipament medical     | Denumire echipament medical     | Denumire echipament medical     | DENUMIREA /<br>CONCENTRAȚIA<br>PRODUSULUI<br>UTILIZAT |
|----------|---------------------------------|---------------------------------|---------------------------------|---------------------------------|---------------------------------|---|
|          | .....                           | .....                           | .....                           | .....                           | .....                           |   |
|          | Efectuat Inițiale/<br>Semnătura | Efectuat Inițiale/<br>Semnătura | Efectuat Inițiale/<br>Semnătura | Efectuat Inițiale/<br>Semnătura | Efectuat Inițiale/<br>Semnătura |   |
| 1        |                                 |                                 |                                 |                                 |                                 |   |
| 2        |                                 |                                 |                                 |                                 |                                 |   |
| 3        |                                 |                                 |                                 |                                 |                                 |   |
| 4        |                                 |                                 |                                 |                                 |                                 |   |
| 5        |                                 |                                 |                                 |                                 |                                 |   |
| 6        |                                 |                                 |                                 |                                 |                                 |   |
| 7        |                                 |                                 |                                 |                                 |                                 |   |
| 8        |                                 |                                 |                                 |                                 |                                 |   |
| 9        |                                 |                                 |                                 |                                 |                                 |   |
| 10       |                                 |                                 |                                 |                                 |                                 |   |
| 11       |                                 |                                 |                                 |                                 |                                 |   |
| 12       |                                 |                                 |                                 |                                 |                                 |   |
| 13       |                                 |                                 |                                 |                                 |                                 |   |
| 14       |                                 |                                 |                                 |                                 |                                 |   |
| 15       |                                 |                                 |                                 |                                 |                                 |   |
| 16       |                                 |                                 |                                 |                                 |                                 |   |
| 17       |                                 |                                 |                                 |                                 |                                 |   |
| 18       |                                 |                                 |                                 |                                 |                                 |   |
| 19       |                                 |                                 |                                 |                                 |                                 |   |
| 20       |                                 |                                 |                                 |                                 |                                 |   |
| 21       |                                 |                                 |                                 |                                 |                                 |   |
| 22       |                                 |                                 |                                 |                                 |                                 |   |
| 23       |                                 |                                 |                                 |                                 |                                 |   |
| 24       |                                 |                                 |                                 |                                 |                                 |   |
| 25       |                                 |                                 |                                 |                                 |                                 |   |
| 26       |                                 |                                 |                                 |                                 |                                 |   |
| 27       |                                 |                                 |                                 |                                 |                                 |   |
| 28       |                                 |                                 |                                 |                                 |                                 |   |
| 29       |                                 |                                 |                                 |                                 |                                 |   |
| 30       |                                 |                                 |                                 |                                 |                                 |   |
| 31       |                                 |                                 |                                 |                                 |                                 |   |

**PROGRAM ORAR PENTRU EFECTUAREA CURĂȚENIEI/ DEZINFECȚIEI  
ÎN FARMACIE**

LUNA.....ANUL.....

| Ziua | ORA / NUMELE/ PRENUMELE / SEMNĂTURA PERSOANEI CARE A EFECTUAT CURĂȚENIA |   | DENUMIREA / CONCENTRAȚIA PRODUSULUI UTILIZAT | Curățenie generală (VINERI) |
|------|---|---|--|-----------------------------|
|      | Ora 7 <sup>30</sup> - 8 <sup>30</sup>                                   | Ora 14 <sup>30</sup> - 15 <sup>30</sup> |  |                             |
| 1    |   |   |  |                             |
| 2    |   |   |  |                             |
| 3    |   |   |  |                             |
| 4    |   |   |  |                             |
| 5    |   |   |  |                             |
| 6    |   |   |  |                             |
| 7    |   |   |  |                             |
| 8    |   |   |  |                             |
| 9    |   |   |  |                             |
| 10   |   |   |  |                             |
| 11   |   |   |  |                             |
| 12   |   |   |  |                             |
| 13   |   |   |  |                             |
| 14   |   |   |  |                             |
| 15   |   |   |  |                             |
| 16   |   |   |  |                             |
| 17   |   |   |  |                             |
| 18   |   |   |  |                             |
| 19   |   |   |  |                             |
| 20   |   |   |  |                             |
| 21   |   |   |  |                             |
| 22   |   |   |  |                             |
| 23   |   |   |  |                             |
| 24   |   |   |  |                             |
| 25   |   |   |  |                             |
| 26   |   |   |  |                             |
| 27   |   |   |  |                             |
| 28   |   |   |  |                             |
| 29   |   |   |  |                             |
| 30   |   |   |  |                             |
| 31   |   |   |  |                             |

**NOTĂ: Personalul responsabil va aplica procedura de curățenie și dezinfecție conform orarului stabilit si ori de câte ori este nevoie.**

\*Nume/ Prenume (INIȚIALE)

**PROGRAM ORAR PENTRU EFECTUAREA CURĂȚENIEI / DEZINFECȚIEI  
ÎN BLOCUL ALIMENTAR**

LUNA .....ANUL .....

| Ziua | ORA / NUMELE/ PRENUMELE / SEMNĂTURA PERSOANEI CARE<br>A EFECTUAT CURĂȚENIA |  |  | Curățenie generală<br>Saptamanal<br><u>VINERI</u> | DENUMIREA /<br>CONCENTRAȚIA<br>PRODUSULUI UTILIZAT |
|------|--|--|--|---|--|
|      | Ora<br>6 <sup>00</sup> - 7 <sup>00</sup>                                   | Ora<br>13 <sup>00</sup> - 14 <sup>00</sup> | Ora<br>19 <sup>00</sup> - 20 <sup>00</sup> |   |  |
| 1    |  |  |  |   |  |
| 2    |  |  |  |   |  |
| 3    |  |  |  |   |  |
| 4    |  |  |  |   |  |
| 5    |  |  |  |   |  |
| 6    |  |  |  |   |  |
| 7    |  |  |  |   |  |
| 8    |  |  |  |   |  |
| 9    |  |  |  |   |  |
| 10   |  |  |  |   |  |
| 11   |  |  |  |   |  |
| 12   |  |  |  |   |  |
| 13   |  |  |  |   |  |
| 14   |  |  |  |   |  |
| 15   |  |  |  |   |  |
| 16   |  |  |  |   |  |
| 17   |  |  |  |   |  |
| 18   |  |  |  |   |  |
| 19   |  |  |  |   |  |
| 20   |  |  |  |   |  |
| 21   |  |  |  |   |  |
| 22   |  |  |  |   |  |
| 23   |  |  |  |   |  |
| 24   |  |  |  |   |  |
| 25   |  |  |  |   |  |
| 26   |  |  |  |   |  |
| 27   |  |  |  |   |  |
| 28   |  |  |  |   |  |
| 29   |  |  |  |   |  |
| 30   |  |  |  |   |  |
| 31   |  |  |  |   |  |

**NOTĂ : Personalul responsabil va aplica procedura de curățenie și dezinfecție conform orarului stabilit și ori de câte ori este nevoie.**

\*Nume / Prenume (INIȚIALE)

**PROGRAM ORAR PENTRU EFECTUAREA CURĂȚENIEI/DEZINFECȚIEI  
ÎN SPĂLĂTORIE**

LUNA .....ANUL .....

| Ziua | ORA / NUMELE/ PRENUMELE / SEMNĂTURA PERSOANEI CARE A EFECTUAT CURĂȚENIA |   |   | DENUMIREA /<br>CONCENTRAȚIA<br>PRODUSULUI UTILIZAT | Curățenie generală<br>Săptămânal<br><b>MIERCURI-SÂMBĂȚĂ</b> |
|------|---|---|---|--|---|
|      | Ora 9 <sup>00</sup> - 10 <sup>00</sup>                                  | Ora 14 <sup>00</sup> - 15 <sup>00</sup> | Ora 21 <sup>00</sup> - 22 <sup>00</sup> |  |   |
| 1    |   |   |   |  |   |
| 2    |   |   |   |  |   |
| 3    |   |   |   |  |   |
| 4    |   |   |   |  |   |
| 5    |   |   |   |  |   |
| 6    |   |   |   |  |   |
| 7    |   |   |   |  |   |
| 8    |   |   |   |  |   |
| 9    |   |   |   |  |   |
| 10   |   |   |   |  |   |
| 11   |   |   |   |  |   |
| 12   |   |   |   |  |   |
| 13   |   |   |   |  |   |
| 14   |   |   |   |  |   |
| 15   |   |   |   |  |   |
| 16   |   |   |   |  |   |
| 17   |   |   |   |  |   |
| 18   |   |   |   |  |   |
| 19   |   |   |   |  |   |
| 20   |   |   |   |  |   |
| 21   |   |   |   |  |   |
| 22   |   |   |   |  |   |
| 23   |   |   |   |  |   |
| 24   |   |   |   |  |   |
| 25   |   |   |   |  |   |
| 26   |   |   |   |  |   |
| 27   |   |   |   |  |   |
| 28   |   |   |   |  |   |
| 29   |   |   |   |  |   |
| 30   |   |   |   |  |   |
| 31   |   |   |   |  |   |

**NOTĂ :** Personalul responsabil va aplica procedura de curățenie și dezinfecție conform orarului stabilit si ori de câte ori este nevoie.

\*Nume / Prenume (INIȚIALE)

**PROGRAM ORAR PENTRU EFECTUAREA CURĂȚENIEI/DEZINFECȚIEI  
ÎN LABORATOR RADIOLOGIE**

LUNA .....ANUL .....

| Ziua | ORA / NUMELE/ PRENUMELE / SEMNĂTURA PERSOANEI CARE A EFECTUAT CURĂȚENIA |   |                     |  |  |  |  | Curățenie generală<br>Săptămănal<br><br><b>VINERI</b> | DENUMIREA /<br>CONCENTRAȚIA<br>PRODUSULUI<br>UTILIZAT |
|------|---|---|---------------------|--|--|--|--|---|---|
|      | CABINETE MEDICALE   |   | SPAȚII<br>APARATURĂ | HOL                                      |  |  |  |   |   |
|      | Ora 7 <sup>30</sup> - 8 <sup>30</sup>                                   | Ora 10 <sup>00</sup> - 11 <sup>00</sup> |                     | Ora<br>7 <sup>00</sup> - 7 <sup>30</sup> | Ora<br>9 <sup>00</sup> - 9 <sup>30</sup> | Ora<br>11 <sup>00</sup> - 11 <sup>30</sup> | Ora<br>12 <sup>00</sup> - 12 <sup>30</sup> |   |   |
|      |   | Ora 12 <sup>30</sup> - 13 <sup>00</sup> |                     |  |  |  |  |   |   |
| 1.   |   |   |                     |  |  |  |  |   |   |
| 2.   |   |   |                     |  |  |  |  |   |   |
| 3.   |   |   |                     |  |  |  |  |   |   |
| 4.   |   |   |                     |  |  |  |  |   |   |
| 5.   |   |   |                     |  |  |  |  |   |   |
| 6.   |   |   |                     |  |  |  |  |   |   |
| 7.   |   |   |                     |  |  |  |  |   |   |
| 8.   |   |   |                     |  |  |  |  |   |   |
| 9.   |   |   |                     |  |  |  |  |   |   |
| 10.  |   |   |                     |  |  |  |  |   |   |
| 11.  |   |   |                     |  |  |  |  |   |   |
| 12.  |   |   |                     |  |  |  |  |   |   |
| 13.  |   |   |                     |  |  |  |  |   |   |
| 14.  |   |   |                     |  |  |  |  |   |   |
| 15.  |   |   |                     |  |  |  |  |   |   |
| 16.  |   |   |                     |  |  |  |  |   |   |
| 17.  |   |   |                     |  |  |  |  |   |   |
| 18.  |   |   |                     |  |  |  |  |   |   |
| 19.  |   |   |                     |  |  |  |  |   |   |
| 20.  |   |   |                     |  |  |  |  |   |   |
| 21.  |   |   |                     |  |  |  |  |   |   |
| 22.  |   |   |                     |  |  |  |  |   |   |
| 23.  |   |   |                     |  |  |  |  |   |   |
| 24.  |   |   |                     |  |  |  |  |   |   |
| 25.  |   |   |                     |  |  |  |  |   |   |
| 26.  |   |   |                     |  |  |  |  |   |   |
| 27.  |   |   |                     |  |  |  |  |   |   |
| 28.  |   |   |                     |  |  |  |  |   |   |
| 29.  |   |   |                     |  |  |  |  |   |   |
| 30.  |   |   |                     |  |  |  |  |   |   |
| 31.  |   |   |                     |  |  |  |  |   |   |

NOTĂ : Personalul responsabil va aplica procedura de curaățenie și dezinfecție conform orarului stabilit și ori de câte ori este nevoie.

\*Nume / Prenume ( INIȚIALE)



## Program de igienizare și dezinfectare a mijloacelor de transport utilizate în spital

**TOATE MIJLOACELE DE TRANSPORT VOR FI CURĂȚATE ȘI DEZINFECTATE DE 2/ 3 ORI/ZI CU DETERGENT- DEZINFECTANT CONFORM ORARULUI STABILIT .**

| Nr.crt | DENUMIREA MIJLOCULUI DE TRANSPORT                  | ORAR                               |                                     |                                     |
|--------|--|------------------------------------|-------------------------------------|-------------------------------------|
| 1.     | BRANCARDE/FOTOLII RULANTE/CADRE TRANSPORT PACIENȚI | 7 <sup>30</sup> - 8 <sup>30</sup>  |                                     | 19 <sup>30</sup> - 20 <sup>30</sup> |
| 2.     | CĂRUCIOARE TRANSPORT LENJERIE                      | 6 <sup>30</sup> - 7 <sup>00</sup>  |                                     | 17 <sup>30</sup> - 18 <sup>00</sup> |
| 3.     | CĂRUCIOARE TRANSPORT ALIMENTE                      | 8 <sup>30</sup> - 9 <sup>00</sup>  | 13 <sup>00</sup> - 13 <sup>30</sup> | 19 <sup>00</sup> - 19 <sup>30</sup> |
| 4.     | CĂRUCIOARE(PUBELE) TRANSPORT DEȘEURI               | 9 <sup>30</sup> - 10 <sup>00</sup> | 15 <sup>00</sup> - 15 <sup>30</sup> | 20 <sup>30</sup> - 21 <sup>00</sup> |
| 5.     | CĂRUCIOARE TRANSPORT LA/DE LA STERILIZARE          | 7 <sup>00</sup> - 9 <sup>00</sup>  |                                     | 18 <sup>00</sup> - 23 <sup>00</sup> |
| 6.     | CĂRUCIOARE TRANSPORT FARMACIE                      |                                    | 14 <sup>00</sup> - 15 <sup>00</sup> |                                     |

- Mijloace de transport pacienți(fotolii rulante, cadre, cârje, brancarde, târgi)
  - **Dezinfecție prin pulverizare și ștergere după fiecare pacient.**
- Cărucioare transport lenjerie
  - **Spălare și dezinfectare după fiecare transport**
- Cărucioare pentru vase transport alimente
  - **Se curăță și se dezinfectează după fiecare transport alimente prin spălare și dezinfectare cu detergent-dezinfectant**
- Cărucioare transport deșeurii
  - **Spălare și dezinfectare după fiecare transport în zona destinată de la spațiul central de depozitare deșeurii, imediat după eliminarea deșeurilor**
- Cărucioare transport instrumente la/de la sterilizare
  - **Curățare și dezinfectare după fiecare transport**
- Cărucioare transport farmacie
  - **Curățare și dezinfectare după transport**



**REGISTRU EVIDENȚĂ ORE FUNCȚIONARE LAMPĂ UV**

| ÎNCĂPEREA | DATA | ORA PUNERII ÎN<br>FUNCȚIUNE | ORA<br>TERMINĂRII | TOTAL ORE<br>DE<br>FUNCȚIONARE | NUMELE<br>PRENUMELE ȘI<br>SEMNĂTURA<br>PERSOANEI CARE A<br>PUS IN FUNCȚIUNE<br>APARATUL |
|-----------|------|-----------------------------|-------------------|--------------------------------|---|
|           |      |                             |                   |                                |   |
|           |      |                             |                   |                                |   |
|           |      |                             |                   |                                |   |
|           |      |                             |                   |                                |   |
|           |      |                             |                   |                                |   |
|           |      |                             |                   |                                |   |
|           |      |                             |                   |                                |   |

**PROGRAM ORAR MONITORIZARE TEMPERATURĂ/CURĂȚARE/DEZINFECȚIE FRIGIDER**

**FOAIE DE MONITORIZARE TEMPERATURĂ FRIGIDER MEDICAȚIE  
PENTRU LUNA .....ANUL.....**

| DATA | TEMPERATURA<br>2-8°C |                  | NUME<br>PRENUME/<br>SEMNĂTURA | CURĂȚARE/<br>DEZINFECȚIE<br>ZILNICĂ | NUME<br>PRENUME/<br>SEMNĂTURA |
|------|----------------------|------------------|-------------------------------|-------------------------------------|-------------------------------|
|      | 8 <sup>00</sup>      | 18 <sup>00</sup> |                               |                                     |                               |
| 01.  |                      |                  |                               |                                     |                               |
| 02.  |                      |                  |                               |                                     |                               |
| 03.  |                      |                  |                               |                                     |                               |
| 04.  |                      |                  |                               |                                     |                               |
| 05.  |                      |                  |                               |                                     |                               |
| 06.  |                      |                  |                               |                                     |                               |
| 07.  |                      |                  |                               |                                     |                               |
| 08.  |                      |                  |                               |                                     |                               |
| 09.  |                      |                  |                               |                                     |                               |
| 10.  |                      |                  |                               |                                     |                               |
| 11.  |                      |                  |                               |                                     |                               |
| 12.  |                      |                  |                               |                                     |                               |
| 13.  |                      |                  |                               |                                     |                               |
| 14.  |                      |                  |                               |                                     |                               |
| 15.  |                      |                  |                               |                                     |                               |
| 16.  |                      |                  |                               |                                     |                               |
| 17.  |                      |                  |                               |                                     |                               |
| 18.  |                      |                  |                               |                                     |                               |
| 19.  |                      |                  |                               |                                     |                               |
| 20.  |                      |                  |                               |                                     |                               |
| 21.  |                      |                  |                               |                                     |                               |
| 22.  |                      |                  |                               |                                     |                               |
| 23.  |                      |                  |                               |                                     |                               |
| 24.  |                      |                  |                               |                                     |                               |
| 25.  |                      |                  |                               |                                     |                               |
| 26.  |                      |                  |                               |                                     |                               |
| 27.  |                      |                  |                               |                                     |                               |
| 28.  |                      |                  |                               |                                     |                               |
| 29.  |                      |                  |                               |                                     |                               |
| 30.  |                      |                  |                               |                                     |                               |
| 31.  |                      |                  |                               |                                     |                               |

**PROGRAM ORAR PENTRU EFECTUAREA CURĂȚENIEI/  
DEZINFECȚIEI  
LA SERVICIUL GĂRDEROBĂ**

LUNA ..... ANUL .....

| Ziua | ORA / NUMELE PRENUMELE/ SEMNĂTURA<br>PERSOANEI CARE A EFECTUAT CURĂȚENIA |   | DENUMIREA /<br>CONCENTRAȚIA<br>PRODUSULUI<br>UTILIZAT |
|------|--|---|---|
|      | Ora 6 <sup>00</sup> - 7 <sup>00</sup>                                    | Ora 17 <sup>00</sup> - 18 <sup>00</sup> |   |
| 1    |  |   |   |
| 2    |  |   |   |
| 3    |  |   |   |
| 4    |  |   |   |
| 5    |  |   |   |
| 6    |  |   |   |
| 7    |  |   |   |
| 8    |  |   |   |
| 9    |  |   |   |
| 10   |  |   |   |
| 11   |  |   |   |
| 12   |  |   |   |
| 13   |  |   |   |
| 14   |  |   |   |
| 15   |  |   |   |
| 16   |  |   |   |
| 17   |  |   |   |
| 18   |  |   |   |
| 19   |  |   |   |
| 20   |  |   |   |
| 21   |  |   |   |
| 22   |  |   |   |
| 23   |  |   |   |
| 24   |  |   |   |
| 25   |  |   |   |
| 26   |  |   |   |
| 27   |  |   |   |
| 28   |  |   |   |
| 29   |  |   |   |
| 30   |  |   |   |
| 31   |  |   |   |

**NOTA:** Personalul responsabil va aplica procedura de curățenie și dezinfecție conform orarului stabilit și ori de câte ori este nevoie.

\*Nume / Prenume – (INIȚIALE)



|                    |  |  |  |  |  |  |  |  |  |  |  |  |       |         |
|--------------------|--|--|--|--|--|--|--|--|--|--|--|--|-------|---------|
| Recipiente ceai    |  |  |  |  |  |  |  |  |  |  |  |  |       |         |
| Cuptor microunde   |  |  |  |  |  |  |  |  |  |  |  |  |       |         |
| Injectomat         |  |  |  |  |  |  |  |  |  |  |  |  |       |         |
| Monitoare          |  |  |  |  |  |  |  |  |  |  |  |  |       |         |
| Troler tratament   |  |  |  |  |  |  |  |  |  |  |  |  |       |         |
| Dulap medicamente  |  |  |  |  |  |  |  |  |  |  |  |  |       |         |
| Barbotoare         |  |  |  |  |  |  |  |  |  |  |  |  |       |         |
| Guri de ventilație |  |  |  |  |  |  |  |  |  |  |  |  |       |         |
| Rampă fluide       |  |  |  |  |  |  |  |  |  |  |  |  |       |         |
|                    |  |  |  |  |  |  |  |  |  |  |  |  | TOTAL | PROCENT |
| Punctaj realizabil |  |  |  |  |  |  |  |  |  |  |  |  |       |         |
| Punctaj realizat   |  |  |  |  |  |  |  |  |  |  |  |  |       |         |

**DATA  
CONCLUZII**

C-corespunzător  
N-necorespunzător  
X-nu se aplică

**As. SPIAAM**

**As. șef secție**